

三井住友銀行 香港分行

SMBC 主要財務資料披露於二零一八年三月三十一日

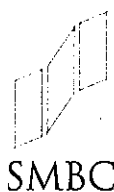
三井住友銀行香港分行，主要經營銀行及相關金融業務，現發表截至二零一八年三月三十一日財政年度的主要財務資料披露報告。報告內所載資料均完全符合香港金融管理局的監管政策手冊CA-D-1(銀行業(披露)規則)所列載披露資料之標準，並沒有虛假或誤導成份，及採用一貫的會計政策。

報告內所有數字均是根據本行的相關會計紀錄匯報，並經過分析性的審閱，確保在各重要方面而言，所有數字均正確地從本行賬冊及紀錄搜集匯編。

代行
三井住友銀行
香港分行

油井 宏一郎
替任行政總裁

二〇一八年六月十四日



三井住友銀行香港分行
主要財務資料披露於二零一八年三月三十一日

1. 收益表	全年至 2018年3月31日 港幣(以千元計)	全年至 2017年3月31日 港幣(以千元計)
淨利息收入	1,287,492	1,304,930
利息收入	7,164,228	4,537,621
利息支出	(5,876,736)	(3,232,691)
淨收費及佣金收入	304,404	623,266
收費及佣金收入	339,197	653,269
收費及佣金支出	(34,793)	(30,003)
其他營運收入	56,274	161,477
外匯交易收益淨額	55,138	83,077
衍生金融工具收益淨額	785	0
其他	351	78,400
營運支出	(603,294)	(585,102)
工資及員工福利費	(417,152)	(404,835)
其他營運支出	(186,142)	(180,267)
壞賬及呆賬準備金淨調撥	134	(34)
出售固定資產的收益或(虧損)	(192)	0
除稅前盈利	1,044,818	1,504,537
稅項	(137,850)	(189,760)
除稅後盈利	906,968	1,314,777



三井住友銀行香港分行
主要財務資料披露於二零一八年三月三十一日

2. 資產負債表	2018年3月31日 港幣(以千元計)	2017年9月30日 港幣(以千元計)
資產		
現金及銀行結存	12,015,411	10,541,030
存放同業(一至十二個月內到期)	11,280,870	22,030,601
存放於海外辦事處的金額	122,023,001	157,372,667
貿易票據	379,688	3,808,205
貸款及其他賬目	133,708,494	154,632,063
客戶貸款	125,368,072	146,882,321
給予銀行及其他金融機構的貸款	4,197,689	4,112,345
應計利息及其他賬目	4,142,733	3,637,397
壞賬及呆賬準備金	(1)(2) (67,892)	(83,695)
投資證券	29,342,576	29,876,828
其他投資	0	0
有形固定資產	33,772	33,501
總資產	308,715,920	378,211,200
負債		
銀行同業及其他金融機構的存款及結餘	23,903,798	35,039,312
客戶存款	80,373,556	86,929,531
活期存款及往來帳戶	2,285,871	2,285,745
儲蓄存款	10,079,766	9,545,818
定期存款及通知存款	68,007,919	75,097,968
結欠於海外辦事處的金額	195,465,347	246,888,399
已發行的存款證	4,486,693	5,845,400
其他賬目	4,486,526	3,508,558
總負債	308,715,920	378,211,200

(1) 於2018年3月31日及2017年9月30日，本分行並無一般性質壞賬及呆賬貸款準備金。

(2) 於2018年3月31日及2017年9月30日，本分行並無對金融機構作出的壞賬及呆賬貸款準備金。



三井住友銀行香港分行
主要財務資料披露於二零一八年三月三十一日

3. 客戶貸款總額分析

	2018年3月31日 港幣(以千元計)	抵押品覆蓋 之百分比	2017年9月30日 港幣(以千元計)	抵押品覆蓋 之百分比
(甲) 按照行業分類				
工商金融				
物業發展	26,387,401	0.00%	30,039,675	0.00%
物業投資	4,120,490	0.00%	8,850,397	0.00%
金融企業	4,539,781	0.00%	3,580,490	0.00%
股票經紀	490,840	0.45%	415,206	0.50%
批發及零售業	7,709,260	0.00%	13,814,342	0.00%
製造業	3,477,283	1.45%	3,263,333	3.67%
運輸及運輸設備	6,086,653	4.36%	7,465,732	9.62%
康樂活動	0	0.00%	0	0.00%
資訊科技	1,256,850	0.00%	1,514,848	0.00%
其他	7,026,461	0.07%	10,198,179	0.05%
個人	(1) 0	0.00%	0	0.00%
在香港使用之貸款總計	61,095,019	0.53%	79,142,202	1.07%
貿易融資	2,303,955	0.00%	3,345,182	0.00%
在香港以外使用之其他貸款	61,969,098	2.18%	64,394,937	1.00%
總客戶貸款	<u>125,368,072</u>	1.34%	<u>146,882,321</u>	1.01%

(乙) 按照國家或地域分類

國家或地域之分類是依照客戶所在之地區，計及風險轉移後而劃定。其佔客戶貸款總額百分之十或以上者作披露。

	2018年3月31日 港幣(以千元計)	2017年9月30日 港幣(以千元計)
客戶貸款總額		
香港	79,229,742	94,853,696
中國	16,634,087	21,529,436
逾期貸款總額		
香港	53,849	61,757
中國	9,530	9,484
不履行貸款總額		
香港	53,849	61,757
中國	9,530	9,484

(1) 於2018年3月31日及2017年9月30日，本分行並無就對購買住宅物業或信用卡作出貸款。




三井住友銀行香港分行
主要財務資料披露於二零一八年三月三十一日

4. 對內地非銀行對手方的風險承擔

非銀行業之交易對手乃按金管局報表 "內地業務申報表" 的定義界定。

	2018年3月31日 港幣百萬元計		
	資產負債表以 內的風險	資產負債表 以外的風險	總額
1. 中央政府, 其持有的企業及聯營公司	31,526	3,495	35,021
2. 地方政府, 其持有的企業及聯營公司	1,557	0	1,557
3. 居住境內的內地居民, 境內註冊企業及其 持有聯營公司	2,032	741	2,773
4. 其他未包含于第一項的中央政府持有的企業	2,731	91	2,822
5. 其他未包含于第二項的地方政府持有的企業	1,129	219	1,348
6. 居住境外的內地居民, 境外註冊而貸款用途 明確用於境內的企業	17,289	1,985	19,274
7. 其他被認為境內非銀行的風險	0	0	0
總額	56,264	6,531	62,795
減值後總資產	308,716		
資產負債表內的風險承擔佔總資產百分比	18.23%		

	2017年9月30日 港幣百萬元計		
	資產負債表以 內的風險	資產負債表 以外的風險	總額
1. 中央政府, 其持有的企業及聯營公司	46,337	5,022	51,359
2. 地方政府, 其持有的企業及聯營公司	2,022	33	2,055
3. 居住境內的內地居民, 境內註冊企業及其 持有聯營公司	3,191	1,297	4,488
4. 其他未包含于第一項的中央政府持有的企業	1,632	92	1,724
5. 其他未包含于第二項的地方政府持有的企業	731	193	924
6. 居住境外的內地居民, 境外註冊而貸款用途 明確用於境內的企業	14,747	2,846	17,593
7. 其他被認為境內非銀行的風險	0	0	0
總額	68,660	9,483	78,143
減值後總資產	378,211		
資產負債表內的風險承擔佔總資產百分比	18.15%		



三井住友銀行香港分行
主要財務資料披露於二零一八年三月三十一日

5. 不履行貸款

(1) (2)

	2018年3月31日 港幣(以千元計)	所佔客戶貸款 總額的百分比	2017年9月30日 港幣(以千元計)	所佔客戶貸款 總額的百分比
不履行貸款總額	68,085	0.05%	83,884	0.07%
就該等貸款撥出的特定準備金	67,890	不適用	83,694	不適用
上述個別有關貸款之抵押品總額	0	不適用	0	不適用

6. 逾期或經重組貸款

(3) (4)

	2018年3月31日 港幣(以千元計)	所佔客戶貸款 總額的百分比	2017年9月30日 港幣(以千元計)	所佔客戶貸款 總額的百分比
(甲) 逾期貸款				
客戶已逾期貸款總額				
三個月以上至六個月	0	0.00%	0	0.00%
六個月以上至一年	0	0.00%	0	0.00%
一年以上	68,085	0.05%	83,884	0.07%
就該等貸款撥出的特定準備金	67,890	不適用	83,694	不適用
逾期貸款無抵押品覆蓋部份	68,085	不適用	83,884	不適用
逾期貸款有抵押品覆蓋部份	0	不適用	0	不適用
(乙) 經重組客戶貸款				
經重組貸款(已扣除逾期超過三個月並在上述項目內列明的貸款)	0	0.00%	0	0.00%

7. 收回資產

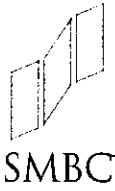
於2018年3月31日及2017年9月30日，本銀行並無收回資產。

(1) 於2018年3月31日及2017年9月30日，本分行並無就金融機構作出不履行貸款。

(2) 三井住友銀行總公司已為海外業務預留準備金，該準備金可供吸納銀行業務之所有可能信貸損失。

(3) 於2018年3月31日及2017年9月30日，本分行並無就金融機構作出逾期或經重組貸款。

(4) 於2018年3月31日及2017年9月30日，本分行並無逾期三個月或以上的其他資產。



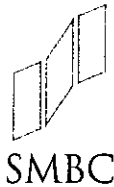
三井住友銀行香港分行
主要財務資料披露於二零一八年三月三十一日

8. 資產負債表以外的風險承擔

資產負債表以外風險承擔之主要類別的合約金額。

	2018年3月31日 港幣(以千元計)	2017年9月30日 港幣(以千元計)
(甲) 非衍生工具		
直接信貸替代項目	3,340,682	3,061,515
與交易有關的或然項目	110,103	1,839,145
與貿易有關的或然項目	689,414	1,161,739
其他承擔	114,675,523	116,141,192
(乙) 衍生工具		
匯率合約 (不包括因掉期存款安排 所產生的遠期外匯合約)	255,910,376	262,628,370
利率合約	83,040,276	131,587,072
其他	70,000	0
下列為各項主要衍生金融工具之公平價值：		
	2018年3月31日 港幣(以千元計)	2017年9月30日 港幣(以千元計)
資產		
匯率合約	2,681,614	1,968,102
利率合約	529,929	679,512
其他	948	0
負債		
匯率合約	2,194,141	1,590,046
利率合約	500,715	655,672
其他	0	0

於2018年3月31日及2017年9月30日，本分行並無簽訂雙邊淨額結算安排。



9. 流動資金資料披露

流動資金風險管理

三井住友香港分行以總行所屬之企業風險管理部門為全球所設立之流動資金風險管理，從而制定其風險管理政策以確保足夠現金流以應付到期需求。政策包括資金缺口、應急融資計劃及資金追加之有效監管及程序。

本行所制定的流動資金管理及流動性維持比率監管程序清楚訂明對流動資金風險作出識別、計量、監察、披露及管理的制度，並且在正常業務及壓力測試情況對現金進行各種風險評估。以至資金流動及來源符合監管機構所訂明之相關規定、內部限制及指引。

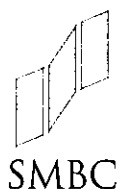
本行高級管理層及資產負債之委員對流動性管理及政策作出週年檢討及審核，亦對內部限制及其指引作定期檢討以應對整體市場帶來的變化及影響。

流動性維持比率狀況	全年至 2018年3月31日	全年至 2017年3月31日
期內的平均流動性維持比率	32.88%	34.04%

10. 國際債權

國際債權資料披露指該國家或地域分部對金管局呈交的MA (BS) 21關乎“國際銀行業統計的報表”所描述的認可風險轉移後，在不少於該機構百分之十的國際債權總額。

	2018年3月31日 港幣百萬元計				
	銀行	官方 機構	非銀行 私人機構	其他	總額
發展中的亞太地區	20,275	0	21,491	0	41,766
中國	19,715	0	17,045	0	36,760
已發展的國家	123,683	3,957	9,418	0	137,058
日本	122,549	0	6,333	0	128,882
	2017年9月30日 港幣百萬元計				
	銀行	官方 機構	非銀行 私人機構	其他	總額
發展中的亞太地區	32,842	0	29,374	0	62,216
中國	26,406	0	22,045	0	48,451
已發展的國家	159,738	3,938	9,085	0	172,761
日本	158,748	0	6,210	0	164,958



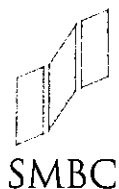
三井住友銀行香港分行
主要財務資料披露於二零一八年三月三十一日

11. 貨幣風險

貨幣風險額是根據香港金融管理局<<持有外匯情況申報表>>MABS(6)的方法計算。外幣之淨持有額佔貨幣淨盤總額百分之十或以上。

	2018年3月31日	
	以港幣百萬元計	
	美元	
現貨資產	167,594	
現貨負債	(220,927)	
遠期買入	148,247	
遠期賣出	(94,473)	
期權盤淨額	0	
長(短)盤淨額	441	
結構性淨持有額	0	

	2017年9月30日	2017年9月30日
	以港幣百萬元計	以港幣百萬元計
	美元	人民幣
現貨資產	228,134	5,426
現貨負債	(277,428)	(3,955)
遠期買入	154,935	39,651
遠期賣出	(105,401)	(41,068)
期權盤淨額	(21)	22
長(短)盤淨額	219	76
結構性淨持有額	0	0



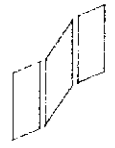
三井住友銀行香港分行
主要財務資料披露於二零一八年三月三十一日

12. 銀行資料(綜合數字)

以下資料根據 Sumitomo Mitsui Financial Group, Inc. (本銀行之控股公司) 在二零一八年三月三十一日之未經審核的綜合賬目。

資本及資本充足比率	2018年3月31日 日圓(以百萬計)	2017年9月30日 日圓(以百萬計)
股東資金總額	8,637,039	8,435,817
資本充足比率	(1) 19.36%	17.69%
其他財務資料	2018年3月31日 日圓(以百萬計)	2017年9月30日 日圓(以百萬計)
總資產	199,049,128	204,302,493
總負債	187,436,236	192,601,191
總貸款和票據貼現	72,945,934	81,162,078
總客戶存款	116,477,534	119,938,693
	全年至 2018年3月31日 日圓(以百萬計)	全年至 2017年3月31日 日圓(以百萬計)
稅前溢利	1,108,850	979,305

(1) 資本充足比率是根據日本金融廳對有參與國際活動之日本銀行所作的指引，並已涵蓋市場風險。



SMBC

三井住友銀行 香港分行

主要財務資料披露於二零一八年三月三十一日

13. 薪酬制度

根據香港金融管理局的監管政策手冊(CG-5)“穩健薪酬制度指引”第 3.1.2 項，三井住友金融集團已為有關薪酬制度作適當申報，香港分行則無需作獨立披露。