

# e承認サービス

# 理事長交代のお手続き

## スマートフォン版



e承認サービスで**現在**理事長として登録されている方



現在の理事長様(旧)



理事長交代

e承認サービスで**新たに**理事長として登録される方



次期理事長様(新)

### 流れ .....

- 1 未承認の支払データの確認
- 2 理事登録用コードの発行
- 3 次期理事長様の登録申請
- 4 役員の交代手続
- 5 ログインの確認

### <お手続きされる方>

- 現在の理事長様(旧)
- 現在の理事長様(旧)
- 次期理事長様(新)
- 現在の理事長様(旧)
- 次期理事長様(新)

お手続きについて、動画でも解説中！

[www.smbc.co.jp/hojin/eb/esyouinn/rijicho\\_kotai/](http://www.smbc.co.jp/hojin/eb/esyouinn/rijicho_kotai/)



三井住友銀行ホームページ>  
法人のお客さま>  
「理事長交代」で検索も可能



### 操作に関するお問い合わせ先

三井住友銀行の  
e承認サービス照会デスク



0120-286-383

受付  
時間

月曜日～金曜日の  
9:00～17:00  
(銀行休業日は除きます)

## e承認サービス ログインは こちらから

◆スマートフォン用URL

<https://valuedoor.smbc.co.jp/mankan/ma1/sp>



インターネットで「e承認サービス」で検索も可能



# 1 未承認の支払データの確認

お手続きされる方



現在の理事長様(旧)

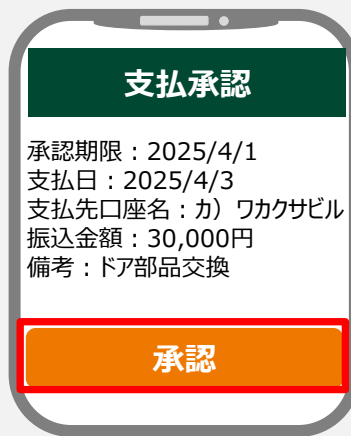
1

ログイン後画面の「メインメニュー」より、「支払未承認件数」を確認します。件数が1件以上ある場合は「支払承認」をタップします。



2

支払内容を確認し、「承認」をタップします。(明細が複数ある場合は一括承認も可能です)



3

次のお手続きへお進みください。

e承認サービスで役員として登録されていない方を新しく理事長に選任する場合

→ P3 「2 理事登録用コードの発行」

e承認サービスで役員として登録されている方を理事長に選任する場合

→ P5 「4 役員の交代手続」

件数の表示がない または「支払承認」メニューがない場合

## 2 理事登録用コードの発行

お手続きされる方



現在の理事長様(旧)

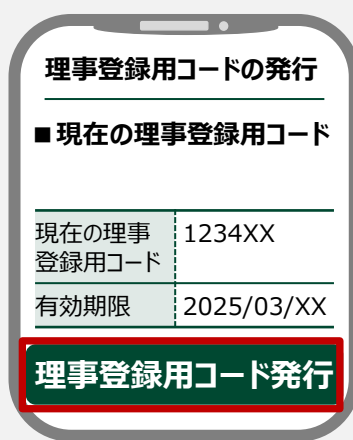
1

ログイン後画面の「メインメニュー」より、「理事登録状況」をタップします。



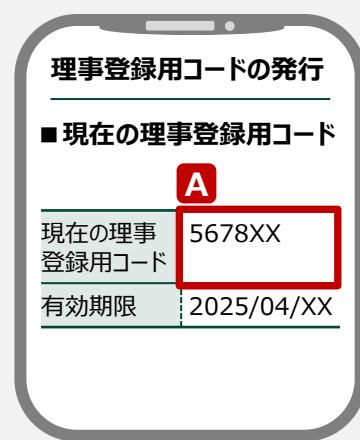
2

「理事登録用コード発行」をタップします。



3

「理事登録用コード」が発行(更新)されるので、⑥のメモ欄にお控えください。



4

「☰」より「TOPへ」をタップし、トップ画面に戻ります。



5

「管理組合ID」と「管理会社ID」を⑥のメモ欄にお控えください。



6

あらかじめお控えいただいた3点を次期理事長様(新)にお知らせください。



<b>A</b> 理事登録用コード
<b>B</b> 管理組合ID
<b>C</b> 管理会社ID

# 3 次期理事長様の登録申請

お手続きされる方



次期理事長様(新)

1

ログイン画面より、「新規にご登録の理事様はこちら」をタップします。

e承認サービス(マンション管理組合)

- ログインID
- パスワード

> 新規組合申込はこちら  
> ログインIDを忘れた方はこちら  
> パスワードを忘れた方はこちら  
> **新規にご登録の理事様はこちら**

2

必須項目を入力します。管理会社ID、管理組合ID、理事登録用コードがご不明な場合は、**現在の理事長様(旧)**にご確認ください。

理事登録

- 管理会社ID(半角) **必須**
- 管理組合ID(半角) **必須**
- 理事登録用コード(半角) **必須**

3

(続き)次期理事長様(新)ご自身のお名前、メールアドレス、パスワード(英数字混在8文字)を入力します。

- 姓名 **必須**
- 姓名(カナ) **必須**
- メールアドレス(半角) **必須**
- メールアドレス(確認) **必須**
- パスワード(半角) **必須**
- パスワード(確認) **必須**

本画面で設定したパスワードがe承認サービスのログインパスワードになります。お忘れにならないようご注意ください。

4

(続き)利用規定やお客さま情報の利用目的を確認の上、チェックを入れ、「確認画面へ」をタップします。

同意したうえで、本サービスを利用します。

**確認画面へ**

5

登録内容を確認の上、「登録申請」をタップします。

理事登録確認

管理会社	(株)若草ハウジング
管理組合	マンション管理組合
お名前	若草 花子
お名前(カナ)	ワカクサ ハナコ
メールアドレス	...@xx.co.jp
パスワード	●●●●●●●●

**登録申請**

6

次期理事長様(新)に確認用メールが届きますので、有効期限の24時間以内にURLをタップします。タップ後、「理事登録申請」が完了し、**現在の理事長様(旧)**へ承認依頼メールが送信されます。

【e承認サービス】理事情報仮登録のお知らせ

パソコンをご利用の方はこちら  
<https://...>

スマートフォンをご利用の方はこちら  
<https://...>

メールが届かない場合は、迷惑メール設定で「dn.smbc.co.jp」からメールが届く設定になっているか、ご確認をお願いします。

# 4 役員の交代手続

お手続きされる方



現在の理事長様(旧)

1

次期理事長様(新)が登録申請されると、現在の理事長様(旧)に承認依頼のメールが届きます。URLをタップし承認サービスにログインをします。



2

ログイン後画面の「メインメニュー」より、「役員交代開始/中止」をタップします。



3

「役員交代開始」をタップします。



4

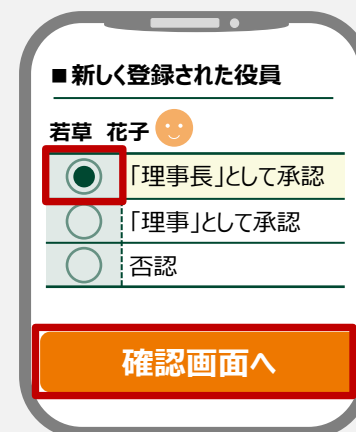
「現在の役員」に登録されている現在の理事長様(旧)について「退任」を選択します。

※引き続き「理事」として役員を継続される場合は「留任」を選択してください。



5

(続き)「新しく登録された役員」の次期理事長様(新)について「理事長として承認」を選択し「確認画面へ」をタップします。



6

登録内容を確認の上、「交代実行」をタップします。これで現在の理事長様(旧)のお手続は終了です。

※ ④で退任を選択された場合はe承認サービスにログインできなくなります。

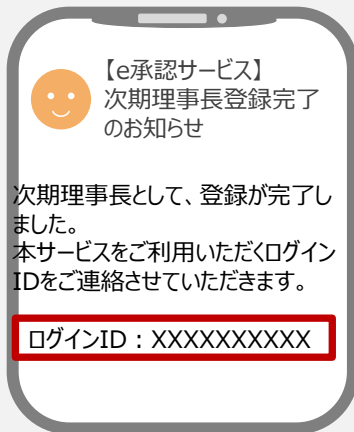




# 5 ログインの確認

1

役員の交代手続きが完了すると、**次期理事長様(新)**にお知らせメールが届きます。e承認サービスにログインする際に必要なログインIDが記載されているので、ご確認ください。



e承認サービスにログインする際のパスワードはP4「3 次期理事長様の登録申請」の③にて設定されたパスワードになります。

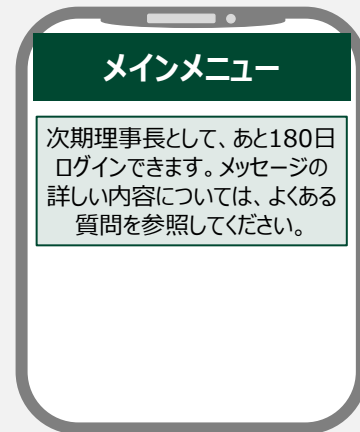
すでにe承認サービスで、現在の役員(理事)として登録されていて理事長として留任手続きをされた場合は、「次期理事長留任のお知らせ」メールが届きます。その場合はすでに使用されているログインIDを引き続きご利用いただけます。

ログインURLは「P2」をご参照



2

ログイン後、次期理事長としてログイン可能な日数が表示される場合がございますが、通常通りご利用いただけます。



お申込み内容を当方で確認のうえ、e承認サービス上の役職名を「次期理事長」から「理事長」へ順次反映いたします。登録完了後は、「次期理事長としてログイン可能な日数」の表示は消えます。