

2024年3月29日現在

マンスリーレポート

1/9

SMB C・日興 世銀債ファンド

(愛称：世界銀行グリーンファンド)

設定日：2010年2月19日

償還日：2024年10月21日

決算日：原則毎月20日

収益分配：決算日毎

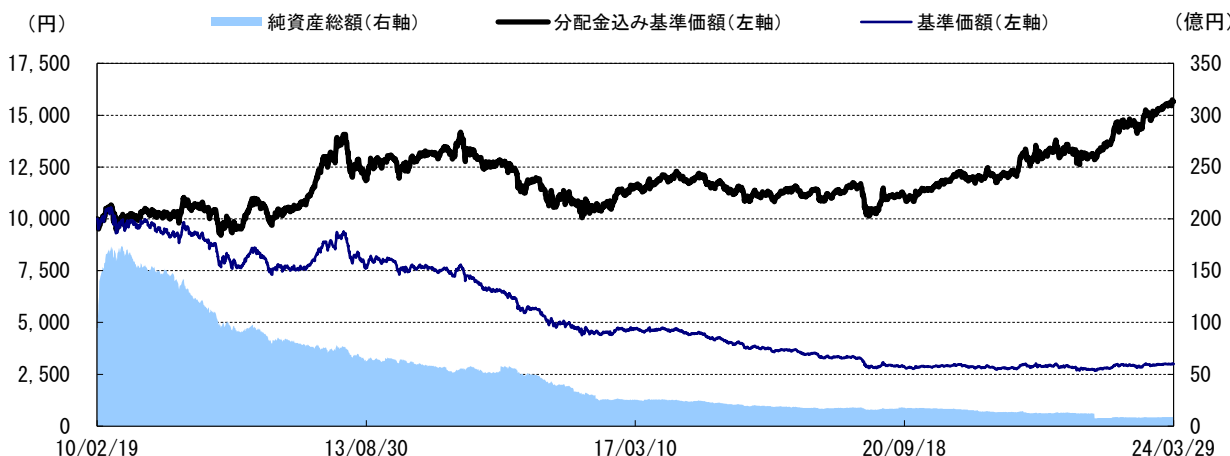
基準価額：2,997円

純資産総額：8.69億円

※このレポートでは基準価額および分配金を1万口当たりで表示しています。
 ※当レポート中の各数値は四捨五入して表示している場合がありますので、それを用いて計算すると誤差が生じることがあります。
 ※当レポートのグラフ、数値等は過去の実績であり、将来の運用成果等を約束するものではありません。

運用実績

<基準価額の推移>



※分配金込み基準価額の推移は、分配金（税引前）を再投資したものを表示しています。

※基準価額は、信託報酬（後述の「手数料等の概要」参照）控除後の値です。信託報酬の詳細につきましては、後述の「手数料等の概要」をご覧ください。

<基準価額の騰落率>

1ヵ月	3ヵ月	6ヵ月	1年	3年	設定来
0.93%	4.14%	8.36%	18.13%	33.13%	56.44%

※基準価額の騰落率は、当ファンドに分配金実績があった場合に、当該分配金（税引前）を再投資したものと計算した理論上のものである点にご留意ください。

<資産構成比率>

WBグリーンファンド クラスA	98.4%
マネー・アカウント・マザーファンド	0.1%
その他	1.5%

<分配金実績（税引前）>

設定来合計	直近12期計	23・4・20	23・5・22	23・6・20	23・7・20	23・8・21
9,240円	240円	20円	20円	20円	20円	20円
23・9・20	23・10・20	23・11・20	23・12・20	24・1・22	24・2・20	24・3・21
20円	20円	20円	20円	20円	20円	20円

※上記は過去のものであり、将来の収益分配を約束するものではありません。

<基準価額騰落の要因分解>

前月末基準価額	2,989円
当月お支払いした分配金	-20円
要因	
ブラジルリアル	-2円
メキシコペソ	11円
南アフリカランド	7円
ニュージーランドドル	-3円
オーストラリアドル	3円
ノルウェークローネ	-1円
アメリカドル	0円
イギリスポンド	0円
コロンビアペソ	0円
ポーランドズロチ	1円
カナダドル	1円
マレーシアリングgit	0円
インドネシアルピア	-2円
人民元	0円
債券・その他	13円
当月末基準価額	2,997円

※上記の要因分解は、概算値であり、実際の基準価額の変動を正確に説明するものではありません。傾向を知るための参考値としてご覧ください。

投資信託は、値動きのある資産（外貨建資産は為替変動リスクもあります。）を投資対象としているため、基準価額は変動します。したがって、元金を割り込むことがあります。後述のリスク情報とその他の留意事項をよくお読みください。

■当資料は、投資者の皆様にご理解を深めていただくことを目的として、日興アセットマネジメントが作成した販売用資料です。掲載されている見解は、当資料作成時点のものであり、将来の市場環境や運用成果などを保証するものではありません。

WBグリーンファンド クラスAのポートフォリオの内容

※日興アセットマネジメント ヨーロッパ
リミテッドより提供された情報です。

<通貨別構成比>

通貨名	比率	うちグリーンボンド
ポーランドズロチ	11.9%	11.9%
インドネシアルピア	11.7%	11.7%
ブラジルレアル	11.2%	11.2%
メキシコペソ	11.2%	11.2%
南アフリカランド	11.0%	0.0%
オーストラリアドル	8.3%	1.8%
イギリスポンド	8.1%	0.0%
ニュージーランドドル	7.9%	0.0%
インドルピー	6.6%	6.6%
カナダドル	3.7%	0.0%
ユーロ	3.0%	0.0%
アメリカドル	2.3%	0.0%
ノルウェークローネ	1.9%	0.0%
日本円	1.1%	0.0%
人民元	0.0%	0.0%

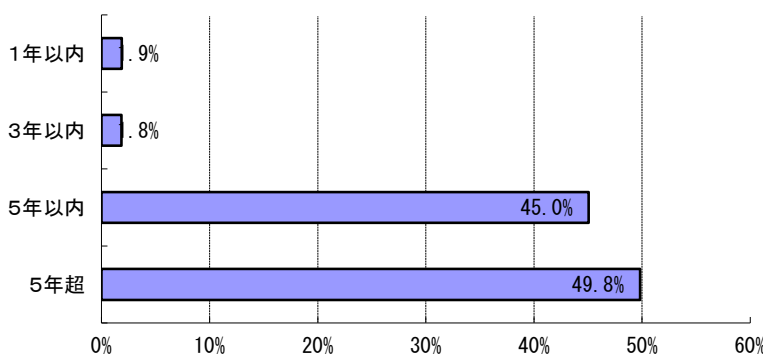
※比率は当外国投資信託の純資産総額比です。

<格付別構成比>

Aaa	98.6%
Aa	0.0%
A	0.0%
Baa以下	0.0%
平均格付	Aaa

※比率は当外国投資信託の純資産総額比です。
※格付はMoody's、S&Pのうち、高い格付を採用しています。
※平均格付とは、データ基準日時点で当外国投資信託が保有している有価証券などに係る信用格付を加重平均したものであり、当外国投資信託に係る信用格付ではありません。

<残存別構成比>



※比率は当外国投資信託の純資産総額比です。
※変動利付債は次回利払い日までの日数で計算しています。

<公社債種別構成比>

世界銀行債券	98.6%
うちグリーンボンド	54.4%
ソブリン債他	0.0%

※比率は当外国投資信託の純資産総額比です。
※ソブリン債は国債、政府機関債、政府保証債、国際機関債などです。

<ポートフォリオの特性値>

最終利回り	6.57%
直接利回り	4.44%
デュレーション	5.41年
組入債券の銘柄数	14銘柄

※利回りは、個別債券および短期金融資産について加重平均したものです。
※最終利回りは、債券および短期金融資産を満期まで保有した場合の利回りです。
※利回りは将来得られる期待利回りを示すものではありません。

投資信託は、値動きのある資産（外貨建資産は為替変動リスクもあります。）を投資対象としているため、基準価額は変動します。したがって、元金を割り込むことがあります。後述のリスク情報とその他の留意事項をよくお読みください。

■当資料は、投資者の皆様にご理解を深めていただくことを目的として、日興アセットマネジメントが作成した販売用資料です。掲載されている見解は、当資料作成時点のものであり、将来の市場環境や運用成果などを保証するものではありません。

運用コメント ※運用方針等は作成基準日現在のものであり、将来の市場環境の変動等により変更される場合があります。

◎市場環境

<北米・中南米>

【メキシコ】

メキシコペソは対円で大きく上昇しました。メキシコ中央銀行は当月の金融政策会合で、市場予想通り0.25%の利下げを実施して政策金利を11%としましたが、理事会メンバーのうち1名はこれに反対し金利据え置きを支持しました。重要な点として、会合後の声明では、今後の政策行動は近い将来インフレを目標値まで下げるのに必要な道筋に沿ったものとなることと強調され、年内の追加利下げを見据えていることが示唆されました。メキシコでは実質金利が極めて高い水準にあるため、年後半に見込まれる米国連邦準備制度理事会（FRB）の金融緩和に先駆けて利下げを行う余地があるとみられます。

【アメリカ】

アメリカドルは円に対して上昇しました。上旬は、日銀のマイナス金利政策の早期解除観測が高まり、円に対して下落しました。中旬から下旬にかけては、日銀がマイナス金利政策の解除を決めたことが円の支援要因となったものの、日銀総裁の記者会見での発言などから金融緩和が継続される見通しとなったことや、米国の消費者物価指数（CPI）、生産者物価指数（PPI）が市場予想を上回ったこと、原油価格の上昇を受けてインフレ懸念が高まり米国の長期金利が上昇したことなどから、円に対して上昇しました。

【ブラジル】

ブラジリアルレアルは対円で若干下落しました。ブラジルでは、中央銀行が市場予想通り政策金利を0.50%引き下げて10.75%としました。同中銀による利下げは6会合連続となりますが、経済活動が全般的に活発化する一方で最近物価の安定度に対する懸念が強まっていることから、フォワード・ガイダンスについては対象期間が短縮されて次回会合に言及するのみにとどまりました。引き続き、今後数ヶ月にわたって利下げを継続すると広く予想されていますが、利下げペースは鈍化する可能性があるかとみられます。

【コロンビア】

コロンビアペソは対円で上昇しました。コロンビア中央銀行の直近の政策会合で理事会は金融緩和ペースの加速を決議し、政策金利を0.50%引き下げて12.25%としました。今回の利下げに賛成したのは7名の理事会メンバーのうち5名で、過半数が金融緩和とサイクル開始以降のスタンスの維持を支持しました。反対票を投じた2名は一貫してより積極的な金融緩和を支持しており、0.75~1.00%の利下げを主張しました。同中銀はマクロ経済予想の修正も行い、エルニーニョ現象（天候パターンを乱すことで知られている気候パターン）が食品価格に与える影響は最小限にとどまる見通しであることから、2024年12月のインフレ予想を5.4%へと引き下げました。一方、2024年のGDP成長率予想については前年比1.1%へ引き上げました。

【カナダ】

カナダドルは円に対して上昇しました。日銀がマイナス金利政策の解除を決めたことが円の支援要因となったものの、日銀総裁の記者会見での発言などから金融緩和が継続される見通しとなったことや、カナダの主要な輸出品である原油の価格が引き続き堅調に推移したことを受けてカナダの中央銀行による利下げ期待が後退したことなどから、円に対して上昇しました。

<アジア・オセアニア>

【オーストラリア】

オーストラリアドルは円に対して上昇しました。日銀がマイナス金利政策の解除を決めたことが円の支援要因となったものの、日銀総裁の記者会見での発言などから金融緩和が継続される見通しとなったことや、オーストラリアの雇用統計が市場予想よりも良好な内容となったことを受けて、オーストラリア準備銀行（RBA）による利下げ観測が後退したことなどから、円に対して上昇しました。

【ニュージーランド】

ニュージーランドドルは円に対して下落しました。日銀がマイナス金利政策の解除を決めたことが円の支援要因となったほか、ニュージーランドのGDP成長率が市場予想を下回ったことや、企業景況感が前月を下回り低調な結果となったこと、ニュージーランド準備銀行（RBNZ）総裁が利下げについて示唆したことなどを背景にニュージーランドの長期金利が低下したことを受けて、円に対して下落しました。

【インドネシア】

インドネシアルピアは対円で前月から横ばいとなりました。インドネシアの2月の総合CPI（消費者物価指数）上昇率は前年同月比2.75%（前月比では0.37%）と、市場予想の前年同月比2.6%を若干上回りました。コアインフレ率は前年同月比1.68%と、概ね市場予想通りとなりました。総合CPI上昇率の上振れの一因は食品価格の上昇ですが、これについては今後数ヶ月で鈍化が予想されています。インドネシア中央銀行は、当月の金融政策会合で市場予想通り現状維持を決定し、物価と為替の安定度を注視していく慎重姿勢を崩しませんでした。

【中国】

中国人民元は対円で若干下落しました。中国人民銀行は市場予想通り主要金利を据え置き、中期貸出制度（MLF）の1年物金利を2.5%、最優遇貸出金利（ローンプライムレート、LPR）の5年物を3.95%、1年物を3.45%に維持しました。中国の2月の総合CPI（消費者物価指数）上昇率は、前月の前年同月比-0.8%に対して同+0.7%へ拡大しました。1月と2月のCPI上昇率の変動が大きかったのは、旧正月（春節）が昨年1月、今年は2月となった季節性を反映していると思われます。これら2ヵ月分を合わせた総合CPI上昇率は平均で前年同月比0.0%と、引き続き低調でした。

<欧州・中東>

【イギリス】

イギリスポンドは円に対して上昇しました。日銀がマイナス金利政策の解除を決めたことが円の支援要因となったものの、日銀総裁の記者会見での発言などから金融緩和が継続される見通しとなったことや、英国の全国住宅価格や建設業購買担当者景気指数（PMI）、小売売上高などが市場予想を上回り英国の経済は底堅いとの見方が広がったことなどから、円に対して上昇しました。

【ノルウェー】

ノルウェークローネは円に対して下落しました。日銀がマイナス金利政策の解除を決めたことが円の支援要因となったほか、ノルウェーの消費者物価指数（CPI）が市場予想を下回ったこと、ノルウェーの中央銀行が政策金利を据え置き、年内の利下げ実施を示唆したことなどを背景にノルウェーの長期金利が低下したことなどから、円に対して下落しました。

【ポーランド】

ポーランドズロチは対円で若干上昇しました。ポーランド国立銀行は、市場予想通り政策金利を5.75%に据え置きました。ポーランドの2月のインフレ率は前年同月比2.8%と市場予想を下回ったものの、付加価値税および燃料価格の引き上げ見込みを受けて今後数ヶ月以内に総合インフレ率が再び4%を上回るとみられることから、政策当局は慎重なスタンスを維持しました。

<アフリカ>

【南アフリカ】

南アフリカランドは対円で上昇しました。南アフリカの2月の総合インフレ率は前年同月比5.6%と市場予想を上回り、前月の同5.3%から顕著に加速しました。医療保険料の大幅上昇や輸送費の上昇が上振れの主因となりました。他のインフレ項目ではインフレ圧力は和らぎつつある模様であり、総合インフレ率は今後減速して年後半には南アフリカ準備銀行（SARB）が金融緩和を実施できるようになるとみられます。

投資信託は、値動きのある資産（外貨建資産は為替変動リスクもあります。）を投資対象としているため、基準価額は変動します。したがって、元金を割り込むことがあります。後述のリスク情報とその他の留意事項をよくお読みください。

■当資料は、投資者の皆様にご理解を高めることを目的として、日興アセットマネジメントが作成した販売用資料です。掲載されている見解は、当資料作成時点のものであり、将来の市場環境や運用成果などを保証するものではありません。

運用コメント

※運用方針等は作成基準日現在のものであり、将来の市場環境の変動等により変更される場合があります。

◎運用概況

当ファンドは、新興国市場と先進国市場の通貨に分散させながら世界銀行債券に投資しています。当ファンドの基準価額（分配金考慮後）は、前月末比で上昇しました。多くの投資対象通貨が当ファンドの基準通貨である日本円に対して上昇し、通貨によるプラスの影響をもたらしました。現地通貨建て債券市場は堅調に推移し、保有債券からの受取利息と保有債券の価格上昇が当ファンドのリターンに寄与しました。

◎今後の見通し

米国では、経済は引き続き堅調に推移しており、コロナ禍前を上回る成長を続けていることが多くの指標で示されています。米国経済の堅調な成長は、コロナ禍期の財政出動による支援、経済の再開に伴う供給サイドの急回復、バイデン政権のインフレ抑制法、半導体の国内生産を支援するCHIPS法、インフラ投資・雇用法による財政支援を受けての投資の拡大などに後押しされています。また、米国の消費者は、資産効果に後押しされ、景気減速に近い将来に起こっても乗り越えられる状況にあります。とはいえ、米国の家計の過剰貯蓄は枯渇しつつあることから、米国経済が過熱リスクやインフレの再燃リスクにさらされることはないと考えられます。新規失業保険申請件数の増加、非農業部門雇用者数の伸びの鈍化、失業率の緩やかな上昇、求人数の減少、離職率の低下などにみられるように、米国の労働市場の需給逼迫も緩和され始めています。米国の家計債務（住宅ローン、学生ローン、自動車ローン）の90%近くが固定金利型であるなかで、米国連邦準備制度理事会（FRB）の金融引き締め政策の影響はまだ实体经济に完全に浸透していません。また、FRBの利上げの影響を受けて商業用不動産向け融資に対する追加の引当金計上が必要となるなど米国の地銀の脆弱性に焦点が当てられ、米国経済のハードランディングに対する投資家の懸念が強まっています。FRBの次の一手は利下げとなる見込みですが、利下げ開始のタイミングはインフレに関する良好なデータが続くことが条件になるでしょう。2月の個人消費支出（PCE）のコア指数上昇率は前年同月比2.8%、前月比0.3%となり、ディスインフレ基調が目標に向かって進行しているとみられています。FRBが「利下げ開始を急がない」とのメッセージを発信し続けるなかで、金利先物市場は2024年に複数回の利下げを織り込んでいるものの、米国連邦公開市場委員会（FOMC）メンバーのドットプロットの中央値である年内3回の利下げよりも利下げ幅が小さくなっています。

欧州では、ユーロ圏金融環境の引き締まった状態が続いていますが、緩和の兆しもみられます。いくつかの経済指標は依然として行き過ぎた水準にありますが、実質利回りは低下し株式市場は反発しており、貸出やマネタリーベースの伸びは改善に向かっていきます。ドイツの欧州経済センター（ZEW）の景気期待指数など景気の先行きを示す指標では、ユーロ圏経済が緩やかに景気回復に向かうことが示唆されており、サービス業購買担当者景気指数（PMI、速報値）は景気拡大・縮小の分かれ目となる50を上回ったことにより裏付けられています。堅調な労働市場、インフレの緩和、実質賃金の上昇などを背景に個人消費のモメンタムも、慎重ながらも回復に向かっており、消費意欲の回復に拍車がかかる可能性があります。インフレは緩やかに緩和しているように思われますが、サービス価格のインフレは依然として高止まりしています。2月のユーロ圏消費者物価指数（HICP）総合指数の上昇率は前年同月比2.6%に低下しました。コア指数の上昇率も前年同月比3.1%に低下しており、ディスインフレ基調が続いていることが示されています。欧州中央銀行（ECB）は3月の理事会で、主要政策金利を4会連続で据え置くことを決定し、理事会後に発表した声明文の中で、現在の政策金利が十分に長い期間維持されればインフレ目標に到達する可能性が高いとの見解を維持しました。ECBは、インフレ面で進展がみられるとの認識を示した一方で、差し迫った利下げは議論していないとし、利下げ開始の判断のタイミングをより多くのデータや情報が見られる6月の会合まで先送りすると示唆しました。

英国では、経済が2023年後半のテクニカル・リセッションから脱し、回復が見込まれています。一方で、インフレ率はイングランド銀行（BOE）の予想を下回って推移しています。エネルギー価格上限の引き下げやベアス効果などを背景に、2月の消費者物価指数（CPI）総合指数の上昇率は前年同月比3.4%に鈍化しており、4-6月期には前年同月比2.0%を下回る可能性が出てきています。また、CPIコア指数の上昇率も鈍化を続けています。こうした状況を踏まえて、BOEは3月の金融政策委員会（MPC）で政策金利を5.25%に据え置くことを決定しました。9名のMPCメンバーのうち1名が0.25%の利下げを支持し、前回0.25%の利上げを支持したメンバー2名はハト派的なスタンスに転じ、据え置きを支持しています。これまで実施された利上げの影響は英国の实体经济にまだ十分に波及しており、今後数ヶ月のうちに多くの固定金利型住宅ローンがより高い金利に調整されるなど、英国の金融環境は一段と引き締まることが予想されます。翌日物金利スワップ（OIS）市場は2024年に複数回の利下げが実施されるという予想を織り込んでいます。

オーストラリアでは、コロナ禍後の消費増加の勢いが弱まり、大幅な金融引き締めの影響が实体经济に浸透し始めるなかで、経済活動が減速しています。とはいえ、人口の強い伸びが必要を維持し、クワダラタの役割を果たすことで、オーストラリア経済はリセッション入りを回避しています。2023年10-12月期は、経済の減速が明確に示されており、高インフレと金利上昇を背景に家計消費の伸びが低迷しています。しかし、実質所得は安定化し始めており、上昇に向かうと見込まれるため、消費が後押しされる可能性があるとみられています。2月のサービス業購買担当者景気指数（PMI）が改善したことを受けて、総合PMIは景気の拡大・縮小の分岐点である50を上回りました。一方で、製造業PMIは50を大きく下回っています。2月の雇用者数は、労働市場に軟化の兆候がみられるにもかかわらず、労働参加率が低下するなかで急増しており、失業率は3.7%に低下しています。住宅市場は引き続き活況を呈しており、住宅価格は堅調に推移しています。インフレ鈍化傾向が続いており、いくつかのセクターでは物価上昇圧力があるものの、2月の消費者物価指数（CPI）の上昇率は市場予想を下回りました。

ニュージーランドでは、ニュージーランド準備銀行（RBNZ）が2月の金融政策決定会合で、政策金利を5.50%に据え置くことを決定しました。RBNZは、現在の政策金利がインフレ率を目標レンジ内に戻すのに効果的であると確信を深めているとみられます。さらなる金融引き締めが実施される可能性は残っていますが、今後の政策判断は経済指標の動向次第になるとみられます。ニュージーランド経済は難局に直面しており、2023年10-12月期のGDP成長率は市場予想に反して年率換算で前期比0.3%の減少となりテクニカル・リセッションに入りました。しかし、2月のPMIは大幅に改善しており、製造業PMI・サービス業PMIともに上昇しています。民間シンクタンクの企業景況感調査などによると、生産能力への圧力が一段と緩和し、価格設定やコストに関しては低下し始めているとみられ、RBNZがこれまで実施してきた金融引き締め策が成果をもたらしていることが示唆されています。CPI総合指数の上昇率や貿易財のインフレ率は低下しています。家賃や医療費などのインフレ率は高止まりしているものの、減速の兆しがみられ始めています。

ルウエーでは、継続的な金融政策の引き締めにもかかわらず、経済の見通しは強弱入り交じる内容となっています。金融状況は引き続き厳しそうですが、好調な株式市場を背景に急激ではありません。ルウエー本土経済（石油・ガス生産を除く）の活動は2023年10-12月期に予想を上回る回復をみせましたが、基調的な状況は国内セクターの低迷が継続しており、経済成長はコロナ禍前の水準を下回っています。一方で、積極財政や、2023年のエネルギー価格上昇による好影響に下支えされて、労働市場は依然として底堅く推移しています。消費の低迷や消費者信頼感の低下にもかかわらず、労働市場の底堅さに加えて、ルウエー銀行（中央銀行）による金融緩和期待が支えとなり、ルウエー経済が深刻な景気低迷に陥ることは回避される可能性があります。住宅市場には弱含みの兆候がみられており、住宅セクターの活動は落ち込み、住宅価格は低迷しています。インフレ率は、季節要因によって足元で底堅く推移したものの、引き続きディスインフレが継続しています。ルウエー銀行は3月の金融政策決定会合で市場予想通り政策金利を4.5%に据え置くことを決定しました。会合後に発表された声明文は前回とほぼ同じ内容となっており、最初の利下げは依然として秋以降になると見込まれています。

カナダでは、2023年末にかけて経済のモメンタムがやや持ち直しており、2023年10-12月期の実質GDP成長率は市場予想を上回り、2023年7-9月期の前期比年率0.5%減のマイナス成長から同1.0%増のプラス成長に転じています。民間設備投資の減少により国内最終需要が減少したにもかかわらず、消費が増加したことが背景となり、輸出の急増もプラス成長に寄与しました。とはいえ、各種経済指標では、カナダの経済活動が停滞を続けていることが示唆されています。2月の総合PMIは小幅に上昇し47.1となりました。製造業PMIとサービス業PMIがともに小幅に上昇したものの、依然として景気の拡大・縮小の分岐点である50を下回っています。また、製造業売上高と製造業新規受注の減少傾向が継続しており、新規受注件数は低迷しています。2月の雇用者数は増加したものの主に公共セクターと自営業によるものであり、人口増加のペースが雇用者数の伸びを上回った結果、失業者の総数が増加して失業率が上昇しています。賃金の伸びは再び緩和しており、労働市場全体の需給が均衡に向かっていることから、この傾向は継続するとみられています。2月のCPI総合指数の上昇率は、市場予想に反して前年同月比2.8%に鈍化しました。主な要因は、食料品の物価上昇率の沈静化とみられます。カナダ銀行（中央銀行）は3月の金融政策決定会合で政策金利を5.00%に据え置くことを決定しており、据え置き理由として景気モメンタムの鈍化を挙げ、「カナダ経済は物価上昇圧力を緩和するために必要な低成長局面に入っている」と述べています。

新興国市場では、2024年上半期に米国経済のリセッション入り回避されるなかで世界経済が減速するとの予想が追い風となり、現地通貨建て債券市場を中心に新興国資産の短期的な見通しが楽観的になっているように思われます。世界的にインフレ率は引き続き低水準で推移しており、新興国市場では低下傾向が継続すると予想されることから、現地通貨建て新興国債券にとって有利な環境が生まれるとみられています。中国では、中国政府が経済成長を支えるために実施した財政、金融、住宅の各政策によって、経済成長率が2024年1-3月期まで5.5%に維持されると見込まれていますが、それ以降は通常のペースに戻る可能性が高いとみられています。ブラジル、中東、トルコを含む、中国以外新興国市場では、内需の回復に牽引され、2024年1-3月期の経済成長が回復すると予想されています。しかし、足元でハイテク産業の生産高が回復しているにもかかわらず、世界の製造業購買担当者景気指数（PMI）が示唆する世界的な設備投資の鈍化の可能性がアジア新興国市場の先行き見通しに暗い影を落としています。

アジア新興国市場での金融緩和は、流動性オベの強化から始まるかと予想されていますが、従来予想されていた2024年下半年よりも早い時期に利下げが実施される可能性もあるとみられます。こうした変化の背景には、足元の外部金融環境の改善が追い風となり、インド、インドネシア、マレーシアなどの国々が国際収支の悪化問題に対処するために2023年に実施した金融引き締め措置を緩和する動きを強めていることがあります。欧州・中東・アフリカ（EME A）新興国市場では、インフレの鈍化を受けて、数カ国の中央銀行が金融政策の緩和を開始しています。特にハンガリー国立銀行とポーランド国立銀行は昨年より利下げを開始しており、チェコ国立銀行とイスラエル銀行が追随して利下げを開始しています。ルーマニア国立銀行は7-9月期に利下げに踏み切るという予想されていますが、前倒して4-6月期に利下げを開始する可能性があります。その一方で、ポーランド国立銀行は、インフレ動向や財政上の懸念から追加利下げを先送りしており、10-12月期に利下げを再開すると予想されています。南アフリカ準備銀行は5月に利下げを開始すると予想されており、南アフリカランドの対ドル為替レートの安定化がインフレへ及ぼす影響を注視しながら、段階的に利下げを進めていくと見込まれています。中南米新興国市場は、世界的な経済リスクからある程度隔離されており、世界の主要国経済が景気の急減速を回避しソフトランディングするとの予想を前提として、2024年の見通しは良好となっています。世界の主要国経済でインフレの減速ペースが緩やかになり、金融緩和に対して慎重な姿勢がみられるなかで、中南米新興国経済は底堅い成長を維持すると予想されています。ブラジル中央銀行は3月の金融政策委員会でも6会連続となる0.50%の利下げを決定しました。コロンビア中央銀行は2023年12月の金融政策決定会合における利下げから金融緩和とサイクルを開始し、3月の会合では0.50%の利下げを決定しています。今後の政策決定はインフレ動向次第になるでしょうが、追加利下げが実施されるとの予想が多くなっています。チリ中央銀行は、積極的な金融緩和に有利な国内経済環境を利用して、利下げペースを加速しています。ペルー中央準備銀行は金融緩和政策を継続しています。メキシコ銀行はハト派（景気に対して弱気）シフトを表明し、3月に利下げを開始しました。

投資信託は、値動きのある資産（外貨建資産は為替変動リスクもあります。）を投資対象としているため、基準価額は変動します。したがって、元金を割り込むことがあります。後述のリスク情報とその他の留意事項をよくお読みください。

■当資料は、投資者の皆様が当ファンドへのご理解を高めていただくことを目的とし、日興アセットマネジメントが作成した販売用資料です。掲載されている見解は、当資料作成時点のものであり、将来の市場環境や運用成果などを保証するものではありません。

日興マネー・アカウント・ファンド

ファンドの概要

設定日 2010年2月19日

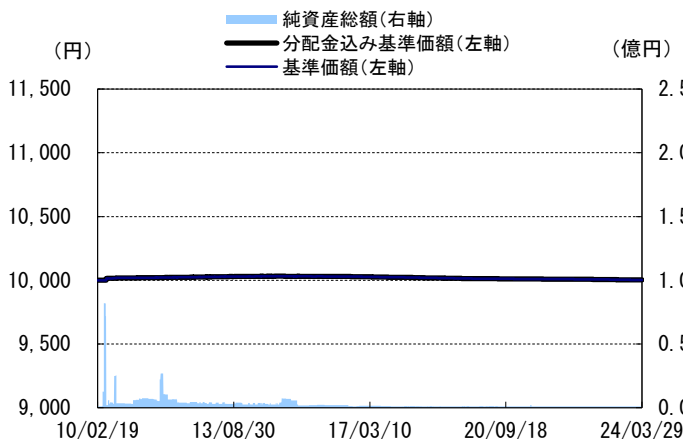
決算日 原則毎年10月20日

償還日 2024年10月21日

収益分配 決算日毎

運用実績

<基準価額の推移>



基準価額 : 10,003円

純資産総額 : 0.01億円

<基準価額の騰落率>

1ヵ月	3ヵ月	6ヵ月	1年	3年	設定来
0.00%	0.00%	-0.01%	-0.03%	-0.07%	0.03%

※基準価額の騰落率は、当ファンドに分配金実績があった場合に、当該分配金（税引前）を再投資したものと計算した理論上のものご留意ください。

※分配金込み基準価額の推移は、分配金（税引前）を再投資したものを表示しています。

※基準価額は、信託報酬（後述の「手数料等の概要」参照）控除後の値です。

<資産構成比率>

債券	0.0%
うち先物	0.0%
現金その他	100.0%

<分配金実績（税引前）>

19・10・21	20・10・20	21・10・20	22・10・20	23・10・20
0円	0円	0円	0円	0円

※上記は過去のものであり、将来の収益分配を約束するものではありません。

投資信託は、値動きのある資産（外貨建資産は為替変動リスクもあります。）を投資対象としているため、基準価額は変動します。したがって、元金を割り込むことがあります。後述のリスク情報とその他の留意事項をよくお読みください。

■当資料は、投資者の皆様にご理解を深めていただくことを目的として、日興アセットマネジメントが作成した販売用資料です。掲載されている見解は、当資料作成時点のものであり、将来の市場環境や運用成果などを保証するものではありません。

ファンドの特色

1 世界銀行が発行する債券に投資を行いません。

- 世界銀行とは、貧困削減と持続的成長の実現に向け、新興国に対して融資や技術協力、政策助言などを提供する国際開発金融機関です。
- 原則として新興国における地球温暖化防止対策プロジェクトへの貸付にのみ利用されるグリーンボンドをはじめ、各国通貨建ての世界銀行債券(世銀債)を主な投資対象とします。(グリーンボンドの組入比率は、原則として30%以上をめざします。)
- 世銀債の中でも、相対的に利回りの高い通貨建ての債券を中心に厳選することで、信用リスクを抑えながら、より高い利子収入の獲得をめざします。

2 毎月の安定分配をめざします。

- 主に組入債券の利子収入や値上がり益などを原資として、毎月、安定した収益分配を行なうことをめざします。
 - 毎月20日(休業日の場合は翌営業日)を決算日とします。
- ※分配金額は収益分配方針に基づいて委託会社が決定しますが、委託会社の判断により分配金額を変更する場合や分配を行わない場合もあります。

3 「日興マネー・アカウント・ファンド」とのスイッチング(乗換え)ができます。

- 投資家の皆様のご判断により、主に日本の公社債で運用する「日興マネー・アカウント・ファンド」とスイッチング(乗換え)を行なうことが可能です。
- ※「日興マネー・アカウント・ファンド」の購入のお申込みは、スイッチングの場合に限ります。

※市況動向や資金動向などにより、世界銀行債券の組入比率が一時的に大きく低下する場合があります。

販売会社は、当ファンドを通じて得られる収益の一部を
ユニセフ、日本赤十字社に寄付する予定です。

※ユニセフ、日本赤十字社は特定の商品の保証・推奨を行なうものではありません。

●当ファンドは「ESG投信」です

- 当ファンドは、原則として世界銀行が発行する債券でポートフォリオを構築しており、その運用方針においてESGを主要な要素としていることから、日興アセットマネジメントが「金融商品取引業者等向けの総合的な監督指針」を踏まえて定めた「ESG投信」です。
- 世界銀行は、発行する債券を通じて調達した資金で、貧困削減と持続的成長の実現に向け、主に新興国に対して融資や政策助言などを提供しております。

※詳細は、投資信託説明書(交付目論見書)をご参照ください。

投資信託は、値動きのある資産(外貨建資産は為替変動リスクもあります。)を投資対象としているため、基準価額は変動します。したがって、元金を割り込むことがあります。後述のリスク情報とその他の留意事項をよくお読みください。

■当資料は、投資者の皆様にご理解を高めいただくことを目的として、日興アセットマネジメントが作成した販売用資料です。掲載されている見解は、当資料作成時点のものであり、将来の市場環境や運用成果などを保証するものではありません。

2024年3月29日現在

マンスリーレポート

7/9

■お申込みメモ

商品分類	<SMBC・日興 世銀債ファンド> 追加型投信／海外／債券 <日興マネー・アカウント・ファンド> 追加型投信／国内／債券
購入単位	販売会社が定める単位 ※販売会社の照会先にお問い合わせください。
購入価額	購入申込受付日の翌営業日の基準価額
信託期間	2024年10月21日まで(2010年2月19日設定)
決算日	<SMBC・日興 世銀債ファンド> 毎月20日(休業日の場合は翌営業日) <日興マネー・アカウント・ファンド> 毎年10月20日(休業日の場合は翌営業日)
収益分配	<SMBC・日興 世銀債ファンド> 毎決算時に、分配金額は、委託会社が決定するものとし、原則として、安定した分配を継続的に行なうことをめざします。 ※将来の分配金の支払いおよびその金額について保証するものではありません。 <日興マネー・アカウント・ファンド> 毎決算時に、分配金額は、委託会社が基準価額水準、市況動向などを勘案して決定します。ただし、分配対象額が少額の場合には分配を行わないこともあります。 ※将来の分配金の支払いおよびその金額について保証するものではありません。
換金価額	換金申込受付日の翌営業日の基準価額
購入・換金申込不可日	<SMBC・日興 世銀債ファンド> 販売会社の営業日であっても、下記のいずれかに該当する場合は、購入・換金の申込み(スイッチングを含みます。)の受付は行ないません。詳しくは、販売会社にお問い合わせください。 ・英国証券取引所の休業日 ・ニューヨーク証券取引所の休業日 ・ロンドンの銀行休業日 ・ニューヨークの銀行休業日 ※日興マネー・アカウント・ファンド スイッチングを伴う購入・換金の申込みについて、スイッチング対象である上記ファンドの購入・換金申込不可日には受付を行ないません。 *スイッチングを伴わない換金の申込みについては、販売会社の営業日に受付を行ないます。
換金代金課税関係	原則として、換金申込受付日から起算して6営業日目からお支払いします。 原則として、分配時の普通分配金ならびに換金時および償還時の差益は課税の対象となります。 ※課税上は、株式投資信託として取り扱われます。 ※公募株式投資信託は税法上、一定の要件を満たした場合に少額投資非課税制度(NISA)の適用対象となります。 ※各ファンドは、NISA の対象ではありません。 ※配当控除の適用はありません。 ※益金不算入制度は適用されません。

■手数料等の概要

投資者の皆様には、以下の費用をご負担いただきます。	
<申込時、換金時にご負担いただく費用>	
購入時手数料	<SMBC・日興 世銀債ファンド> 購入時の基準価額に対し <u>3.3%(税抜3%)以内</u> <日興マネー・アカウント・ファンド> ありません。 ※日興マネー・アカウント・ファンドは、スイッチング以外の購入はできません。 ※購入時手数料(スイッチングの際の購入時手数料率を含みます。)は販売会社が定めます。詳しくは、販売会社にお問い合わせください。 ※収益分配金の再投資により取得する口数については、購入時手数料はかかりません。 《ご参考》 (金額指定で購入する場合) 購入金額に購入時手数料を加えた合計額が指定金額(お支払いいただく金額)となるよう購入口数を計算します。 例えば、100万円の金額指定で購入する場合、指定金額の100万円の中から購入時手数料(税込)をいただきますので、100万円全額が当ファンドの購入金額とはなりません。 ※上記の計算方法と異なる場合があります。詳しくは販売会社にお問い合わせください。 (口数指定で購入する場合) 例えば、基準価額10,000円のとときに、購入時手数料率3.3%(税込)で、100万口ご購入いただく場合は、次のように計算します。 購入金額=(10,000円/1万口)×100万口=100万円、購入時手数料=購入金額(100万円)×3.3%(税込)=33,000円となり、購入金額に購入時手数料を加えた合計額103万3,000円をお支払いいただくこととなります。 ありません。
換金手数料	ありません。
信託財産留保額	<信託財産で間接的にご負担いただく(ファンドから支払われる)費用>
運用管理費用(信託報酬)	<SMBC・日興 世銀債ファンド> 純資産総額に対し <u>年率1.3%(税抜1.21%)程度</u> が実質的な信託報酬となります。 信託報酬率の内訳は、当ファンドの信託報酬率が年率0.99%(税抜0.90%)、投資対象とするケイマン籍円建外国投資信託「WBグリーンファンド クラスA」の組入れに係る信託報酬率が年率0.31%程度となります。 受益者が実質的に負担する信託報酬率(年率)は、投資対象とする投資信託証券の組入比率などにより変動します。 <日興マネー・アカウント・ファンド> ファンドの日々の純資産総額に対し <u>年率0.605%(税抜0.55%)以内</u>

その他の費用・手数料

目論見書などの作成・交付に係る費用および監査費用などについては、ファンドの日々の純資産総額に対して年率0.1%を乗じた額の信託期間を通じた合計を上限とする額が信託財産から支払われます。
組入る有価証券の売買委託手数料、資産を外国で保管する場合の費用、借入金の利息および立替金の利息などがその都度、信託財産から支払われます。
※運用状況などにより変動するものであり、事前に料率、上限額などを表示することはできません。

※投資者の皆様にご負担いただくファンドの費用などの合計額については、保有期間や運用の状況などに応じて異なりますので、表示することができません。

※詳しくは、投資信託説明書(交付目論見書)をご覧ください。

■委託会社、その他関係法人

委託会社 日興アセットマネジメント株式会社
受託会社 三井住友信託銀行株式会社
販売会社 販売会社については下記にお問い合わせください。
日興アセットマネジメント株式会社
〔ホームページ〕www.nikkoam.com/
〔コールセンター〕0120-25-1404（午前9時～午後5時。土、日、祝・休日は除く。）

■お申込みに際しての留意事項

○リスク情報

<SMBC・日興 世銀債ファンド（愛称：世界銀行グリーンファンド）>

- ・投資者の皆様の投資元金は保証されているものではなく、基準価額の下落により、損失を被り、投資元金を割り込むことがあります。ファンドの運用による損益はすべて投資者（受益者）の皆様に帰属します。なお、当ファンドは預貯金とは異なります。
- ・当ファンドは、主に債券を実質的な投資対象としますので、債券の価格の下落や、債券の発行体の財務状況や業績の悪化などの影響により、基準価額が下落し、損失を被ることがあります。また、外貨建資産に投資する場合には、為替の変動により損失を被ることがあります。
- ・投資対象とする投資信託証券の主なリスクは以下の通りです。
【価格変動リスク】【流動性リスク】【信用リスク】【為替変動リスク】【カントリー・リスク】
【ESG投資に関するリスク】

※ファンドが投資対象とする投資信託証券は、これらの影響を受けて価格が変動しますので、ファンド自身にもこれらのリスクがあります。

※基準価額の変動要因は、上記に限定されるものではありません。

<日興マネー・アカウント・ファンド>

- ・投資者の皆様の投資元金は保証されているものではなく、基準価額の下落により、損失を被り、投資元金を割り込むことがあります。ファンドの運用による損益はすべて投資者（受益者）の皆様に帰属します。なお、当ファンドは預貯金とは異なります。
- ・当ファンドは、主に債券を実質的な投資対象としますので、債券の価格の下落や、債券の発行体の財務状況や業績の悪化などの影響により、基準価額が下落し、損失を被ることがあります。
- ・主なリスクは以下の通りです。
【価格変動リスク】【流動性リスク】【信用リスク】

※基準価額の変動要因は、上記に限定されるものではありません。

※くわしくは、最新の投資信託説明書（交付目論見書）をご覧ください。

【価格変動リスク】

公社債は、金利変動により価格が変動するリスクがあります。一般に金利が上昇した場合には価格は下落し、ファンドの基準価額が値下がりする要因となります。ただし、その価格変動幅は、残存期間やクーポンレートなどの発行条件などにより債券ごとに異なります。

【流動性リスク】

- ・市場規模や取引量が少ない状況においては、有価証券の取得、売却時の売買価格は取引量の大きさに影響を受け、市場実勢から期待できる価格どおりに取引できないリスク、評価価格どおりに売却できないリスク、あるいは、価格の高低に関わらず取引量が限られてしまうリスクがあり、その結果、不測の損失を被るリスクがあります。

（以下の流動性リスクは、「SMBC・日興 世銀債ファンド（愛称：世界銀行グリーンファンド）」のみに該当します。）

- ・新興国の通貨は、先進国の通貨に比べて市場規模や取引量が少ないため、流動性リスクが高まる場合があります。

【信用リスク】

公社債および短期金融資産の発行体にデフォルト（債務不履行）が生じた場合またはそれが予想される場合には、公社債および短期金融資産の価格が下落（価格がゼロになることもあります。）し、ファンドの基準価額が値下がりする要因となります。また、実際にデフォルトが生じた場合、投資した資金が回収できないリスクが高い確率で発生します。

【為替変動リスク】

- ・外貨建資産については、一般に外国為替相場が当該資産の通貨に対して円高になった場合には、ファンドの基準価額が値下がりする要因となります。
- ・新興国通貨建ての債券は、新興国の通貨の為替変動に影響を受けます。一般に新興国の通貨は、先進国の通貨に比べて為替変動が大きくなる場合があります。

【カントリー・リスク】

- 投資対象国における非常事態など（金融危機、財政上の理由による国自体のデフォルト、重大な政策変更や資産凍結を含む規制の導入、自然災害、クーデターや重大な政治体制の変更、戦争など）を含む市況動向や資金動向などによっては、ファンドにおいて重大な損失が生じるリスクがあり、投資方針に従った運用ができない場合があります。
- 一般に新興国は、情報の開示などが先進国に比べて充分でない、あるいは正確な情報の入手が遅延する場合があります。

【ESG投資に関するリスク】

- ESG特性を重視して投資を行なうため、ファンドの基準価額の値動きは市場全体の値動きと異なる場合があります。その結果、ファンドの基準価額は大きく変動する場合があります。

○その他の留意事項

- 当資料は、投資者の皆様にご理解を高めることを目的として、日興アセットマネジメントが作成した販売用資料です。
- 当ファンドのお取引に関しては、金融商品取引法第37条の6の規定（いわゆるクーリング・オフ）の適用はありません。
- 投資信託は、預金や保険契約とは異なり、預金保険機構および保険契約者保護機構の保護の対象ではありません。また、銀行など登録金融機関で購入された場合、投資者保護基金の支払いの対象とはなりません。
- 投資信託の運用による損益は、すべて受益者の皆様に帰属します。当ファンドをお申込みの際には、最新の投資信託説明書（交付目論見書）などを販売会社よりお渡ししますので、内容を必ずご確認のうえ、お客様ご自身でご判断ください。

設定・運用は 日興アセットマネジメント株式会社

金融商品取引業者 関東財務局長（金商）第368号

加入協会：一般社団法人投資信託協会

一般社団法人日本投資顧問業協会

投資信託説明書（交付目論見書）のご請求・お申込みは

金融商品取引業者等の名称	登録番号	加入協会			
		日本証券業協会	一般社団法人日本投資顧問業協会	一般社団法人金融先物取引業協会	一般社団法人第二種金融商品取引業協会
SMB C日興証券株式会社	金融商品取引業者 関東財務局長（金商）第2251号	○	○	○	○
株式会社三井住友銀行	登録金融機関 関東財務局長（登金）第54号	○		○	○

※上記販売会社情報は、作成時点の情報に基づいて作成しております。

※販売会社によっては取扱いを中止している場合がございます。

収益分配金に関する留意事項

- 分配金は、預貯金の利息とは異なり、投資信託の純資産から支払われますので、分配金が支払われると、その金額相当分、基準価額は下がります。

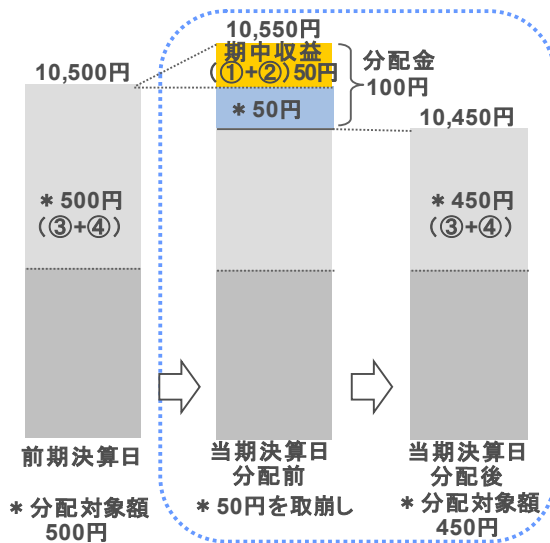
投資信託で分配金が支払われるイメージ



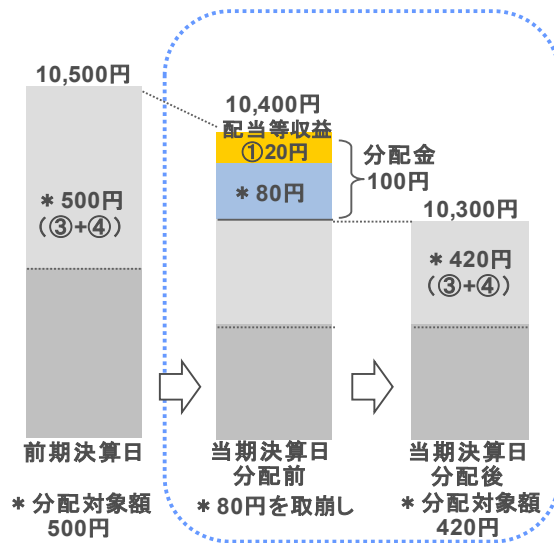
- 分配金は、計算期間中に発生した収益（経費控除後の配当等収益および評価益を含む売買益）を超えて支払われる場合があります。その場合、当期決算日の基準価額は前期決算日と比べて下落することになります。また、分配金の水準は、必ずしも計算期間におけるファンドの収益率を示すものではありません。

計算期間中に発生した収益を超えて支払われる場合

前期決算から基準価額が上昇した場合



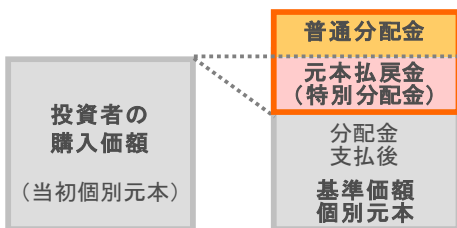
前期決算から基準価額が下落した場合



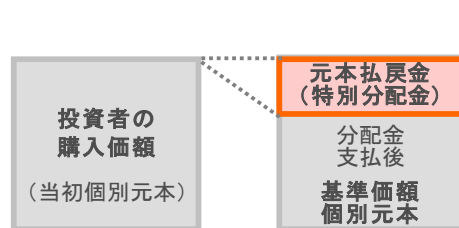
(注)分配対象額は、①経費控除後の配当等収益および②経費控除後の評価益を含む売買益ならびに③分配準備積立金および④収益調整金です。分配金は、分配方針に基づき、分配対象額から支払われます。
 ※上記はイメージであり、将来の分配金の支払いおよび金額ならびに基準価額について示唆、保証するものではありません。

- 投資者のファンドの購入価額によっては、分配金の一部または全部が、実質的には元本の一部払戻しに相当する場合があります。ファンド購入後の運用状況により、分配金額より基準価額の値上がり小さかった場合も同様です。

分配金の一部が元本の一部払戻しに相当する場合



分配金の全部が元本の一部払戻しに相当する場合



※元本払戻金(特別分配金)は実質的に元本の一部払戻しとみなされ、その金額だけ個別元本が減少します。また、元本払戻金(特別分配金)部分は非課税扱いとなります。

普通分配金 : 個別元本(投資者のファンドの購入価額)を上回る部分からの分配金です。
元本払戻金 : 個別元本を下回る部分からの分配金です。分配後の投資者の個別元本は、(特別分配金) 元本払戻金(特別分配金)の額だけ減少します。

三井住友銀行におけるお申込みについて

《購入単位》

三井住友銀行における購入単位は、以下の通りです。

【SMBC・日興 世銀債ファンド】 [新規購入]20万円以上1円単位 [追加購入]1万円以上1円単位
[スイッチングの場合]1円以上1円単位

※購入時手数料および購入時手数料に係る消費税等相当額を含めて上記の単位となります。

※「投信自動積立」をご利用しての購入の場合は、上記にかかわらず1万円以上1千円単位となります。(スイッチングの場合を除きます。)

※当ファンドの保有残高がある場合または「投信自動積立」を既に申込みの場合を「追加購入」といいます。

【日興マネー・アカウント・ファンド】 1円以上1円単位(「SMBC・日興 世銀債ファンド」からのスイッチングのみ)

《手数料等の概要》

投資信託は、申込時・換金時に直接ご負担いただく費用と、信託財産から間接的にご負担いただく費用の合計額がかかります。

＜申込時、換金時にご負担いただく費用＞

● 購入時手数料【SMBC・日興 世銀債ファンド】

三井住友銀行で購入の場合、購入時手数料(消費税込)は、購入代金(購入金額(購入価額[1口当たり]×購入口数)に購入時手数料(消費税込)を加算した額)に応じて、以下の手数料率を購入金額に乗じて得た額となります。

購入代金	手数料率
1億円未満	1.10%(税抜1.00%)
1億円以上	0.55%(税抜0.50%)

※「分配金自動再投資型」において、収益分配金の再投資により取得する口数については、購入時手数料はかかりません。

【日興マネー・アカウント・ファンド】ありません。(「SMBC・日興 世銀債ファンド」からのスイッチングのみ)

- 換金手数料 ありません。
- 信託財産留保額 ありません。
- スwitching手数料 ありません。

＜信託財産で間接的にご負担いただく(ファンドから支払われる)費用＞

● 運用管理費用(信託報酬)

【SMBC・日興 世銀債ファンド】純資産総額に対し年率1.3%(税抜1.21%)程度が実質的な信託報酬となります。

信託報酬率の内訳は、当ファンドの信託報酬率が年率0.99%(税抜0.90%)、投資対象とするケイマン籍円建外国投資信託「WBグリーンファンド クラスA」の組入れに係る信託報酬率が年率0.31%程度となります。

受益者が実質的に負担する信託報酬率(年率)は、投資対象とする投資信託証券の組入比率などにより変動します。

【日興マネー・アカウント・ファンド】ファンドの日々の純資産総額に対し年率0.605%(税抜0.55%)以内

- その他の費用・手数料 目論見書などの作成・交付に係る費用および監査費用などについては、ファンドの日々の純資産総額に対して年率0.1%を乗じた額の信託期間を通じた合計を上限とする額が信託財産から支払われます。組入有価証券の売買委託手数料、資産を外国で保管する場合の費用、借入金の利息および立替金の利息などがその都度、信託財産から支払われます。

※運用状況などにより変動するものであり、事前に料率、上限額などを表示することはできません。

※投資者の皆様にご負担いただくファンドの費用などの合計額については、保有期間や運用の状況などに応じて異なりますので、表示することができません。

※詳しくは、投資信託説明書(交付目論見書)をご覧ください。

【投資信託に関する留意点】

- 投資信託をご購入の際は、最新の「投資信託説明書(交付目論見書)」および一体となっている「目論見書補完書面」を必ずご覧ください。これらは三井住友銀行本支店等にご用意しています。
- 投資信託は、元本保証および利回り保証のいずれもありません。
- 投資信託は預金ではありません。
- 投資信託は預金保険の対象ではありません。預金保険については窓口までお問い合わせください。
- 三井住友銀行で取り扱う投資信託は、投資者保護基金の対象ではありません。
- 三井住友銀行は販売会社であり、投資信託の設定・運用は運用会社が行います。



株式会社三井住友銀行
登録金融機関 関東財務局長(登金)第54号
加入協会/日本証券業協会、一般社団法人金融先物取引業協会、
一般社団法人第二種金融商品取引業協会