



ROYAL MILE

2024年8月
販売用資料
(データ基準日: 2024年6月末)

ベイリー・ギフォード世界長期成長株ファンド ベイリー・ギフォード世界長期成長株ファンド (予想分配金提示型)

愛称: ロイヤル・マイル

追加型投信 / 内外 / 株式

組入全銘柄のご紹介

Royal Mile

・本資料ではベイリー・ギフォード世界長期成長株ファンドおよびベイリー・ギフォード世界長期成長株ファンド(予想分配金提示型)を総称して「当ファンド」、ベイリー・ギフォード・ワールドワイド・ロング・ターム・グローバル・グロース・ファンドを「投資対象ファンド」ということがあります。

※本資料はファンドの商品性をご理解いただくために概略を記載したものです。このため、ファンドの商品性、リスク、お申込みメモなどについては投資信託説明書(交付目論見書)をご確認いただく必要があります。

投資信託説明書(交付目論見書)のご請求・お申し込みは



株式会社三井住友銀行
登録金融機関 関東財務局長(登金)第54号
加入協会 / 日本証券業協会、一般社団法人金融先物取引業協会、
一般社団法人第二種金融商品取引業協会

設定・運用は

三菱UFJアセットマネジメント

三菱UFJアセットマネジメント株式会社
金融商品取引業者 関東財務局長(金商)第404号
加入協会: 一般社団法人投資信託協会
一般社団法人日本投資顧問業協会

組入全銘柄*のご紹介 (2024年6月末現在)

* 投資対象ファンドであるベイリー・ギフォード・ワールドワイド・ロング・ターム・グローバル・グロース・ファンドのポートフォリオです。

(組入銘柄数:41)

銘柄	国・地域	業種	比率(%)
1 エヌビディア	アメリカ	情報技術	7.6
2 アマゾン・ドット・コム	アメリカ	一般消費財・サービス	7.0
3 ASMLホールディング	オランダ	情報技術	5.4
4 PDDホールディングス	中国	一般消費財・サービス	4.2
5 インテュイティブサージカル	アメリカ	ヘルスケア	3.7
6 ザ・トレードデスク	アメリカ	コミュニケーション・サービス	3.7
7 ネットフリックス	アメリカ	コミュニケーション・サービス	3.4
8 クラウドフレア	アメリカ	情報技術	3.2
9 メイトウアン	中国	一般消費財・サービス	3.1
10 デクスコム	アメリカ	ヘルスケア	3.0
11 モデルナ	アメリカ	ヘルスケア	2.8
12 クーパン	韓国	一般消費財・サービス	2.7
13 アディエン	オランダ	金融	2.7
14 ショップファイ	カナダ	情報技術	2.7
15 アトラシアン	アメリカ	情報技術	2.6
16 スポティファイ・テクノロジー	スウェーデン	コミュニケーション・サービス	2.5
17 アドバンスト・マイクロ・デバイセズ(AMD)	アメリカ	情報技術	2.4
18 テスラ	アメリカ	一般消費財・サービス	2.3
19 メルカドリブレ	ブラジル	一般消費財・サービス	2.3
20 シー	シンガポール	コミュニケーション・サービス	2.3
21 ワークデイ	アメリカ	情報技術	2.2
22 ケリング	フランス	一般消費財・サービス	2.0
23 エルメス・インターナショナル	フランス	一般消費財・サービス	2.0
24 ヌー・ホールディングス	ブラジル	金融	1.9
25 HDFC銀行	インド	金融	1.8
26 モンクレール	イタリア	一般消費財・サービス	1.8
27 e.l.f.ビューティー	アメリカ	生活必需品	1.7
28 CATL(寧徳時代新能源科技)	中国	資本財・サービス	1.7
29 サムサラ	アメリカ	情報技術	1.6
30 ロブックス	アメリカ	コミュニケーション・サービス	1.3
31 エンフェーズ・エナジー	アメリカ	情報技術	1.3
32 ビオンテック	ドイツ	ヘルスケア	1.3
33 テンセント・ホールディングス	中国	コミュニケーション・サービス	1.3
34 データドッグ	アメリカ	情報技術	1.2
35 ペイジー	中国	ヘルスケア	1.2
36 タイタン	インド	一般消費財・サービス	0.9
37 シンボティック	アメリカ	資本財・サービス	0.8
38 貴州茅台酒(キシュウマオタイシュ)	中国	生活必需品	0.8
39 リビアン・オートモーティブ	アメリカ	一般消費財・サービス	0.8
40 ジョビー・アビエーション	アメリカ	資本財・サービス	0.5
41 アファーム・ホールディングス	アメリカ	金融	0.2

【各ファンドの投資対象ファンド組入比率】
(2024年6月末現在)

ファンド名	組入比率
ベイリー・ギフォード世界長期成長株ファンド	98.7%
ベイリー・ギフォード世界長期成長株ファンド(予想分配金提示型)	97.9%

(出所)ベイリー・ギフォード・オーバーシーズ・リミテッドの資料を基に三菱UFJアセットマネジメント作成

・比率は投資対象ファンドの純資産総額に対する割合です。・業種はGICS(世界産業分類基準)、国・地域名はベイリー・ギフォード・オーバーシーズ・リミテッドの定義に基づいています。・上記は個別銘柄の推奨を目的とするものではなく、当ファンドおよび投資対象ファンドにおいて上記銘柄を組み入れることを保証するものではありません。・上記は、過去の実績であり、将来の運用成果等を保証するものではありません。

【本資料のご利用にあたっての注意事項等】の内容を必ずご覧ください。


投資対象ファンドの主な投資行動 (2024年4月以降)

2024年5月

全
売却

ギンコ・バイオワークス・ホールディングス 国・地域/アメリカ 業種/素材

- アメリカの合成生物学企業。
- 同社が開発した「細胞工学プラットフォーム」が商品化にいたる長さや複雑さにより特許による収益も乏しく、同社のビジネスモデルが機能していないことから、全売却。



2024年4月

新規
保有

e.l.f.ビューティー 国・地域/アメリカ 業種/生活必需品

- アメリカの化粧品メーカー。
- 低価格で、動物実験を行わない、また動物由来の原料を使用しない化粧品を開発、販売。SNSでインフルエンサーを活用したマーケティングを行い、ドラッグストアなど小売店の棚に並ぶ商品の陳列スペースを拡大。アメリカでの市場シェア拡大余地はまだ大きく、海外展開も初期段階にあるため、今後の同社の成長に大きく期待し、新規購入。



2024年6月

新規
保有

貴州茅台酒(キシウマオタイシュ) 国・地域/中国 業種/生活必需品

- 中国の蒸留酒メーカー。
- 中国の国賓級のおもてなしなど公的な外交の場や重要な行事で提供される白酒を生産。貴州省仁懷市茅台鎮でしか生産できないため希少性が高く、競合他社に限られ、さらに高価格で利益率が高く、ブランド力や伝統があることを評価し、新規購入。



2024年6月

新規
保有

タイタン 国・地域/インド 業種/一般消費財・サービス

- インドの宝石・時計メーカー。
- ディワリ(インドの祭り)や結婚式など伝統のある強い需要によりインドのジュエリー市場は世界最大級で、プレミア化や所得水準の上昇によってその市場はさらなる拡大が見込まれる。同社はこの業界でのリーダーであり、市場シェア拡大の恩恵が見込まれることから、新規購入。





(出所)ベイリー・ギフォード・オーバーシーズ・リミテッドの資料、Bloombergのデータ、各社HP等を基に三菱UFJアセットマネジメント作成

・写真はイメージです。・業種はGICS(世界産業分類基準)、国・地域名はベイリー・ギフォード・オーバーシーズ・リミテッドの定義に基づいています。・上記は当ファンドの理解を深めていただくため、投資対象ファンドにおける主な投資行動を紹介したものです。したがって、個別銘柄の推奨を目的とするものではなく、当ファンドおよび投資対象ファンドにおいて上記銘柄を組み入れることを保証するものではありません。・なお、保有銘柄から特別配当として受領した別の銘柄等、運用チームの投資意思に関係なく一時的に保有した銘柄がある場合は上記に含めていません。・上記は、過去の実績であり、将来の運用成果等を保証するものではありません。


組入銘柄のご紹介(グラフ期間:2004年2月末~2024年6月末)


※銘柄横の()内はBloombergのティッカー・シンボルです。

1	エヌビディア (NVDA US)
国・地域	アメリカ 
比率	7.6% 業種 情報技術
企業概要	<ul style="list-style-type: none"> ●3Dグラフィックスプロセッサと関連ソフトウェアの設計・開発・販売をする半導体大手。 ●人工知能(AI)、自動車、PC等幅広い市場向けにグラフィックスプロセッサを提供。

2	アマゾン・ドット・コム (AMZN US)
国・地域	アメリカ 
比率	7.0% 業種 一般消費財・サービス
企業概要	<ul style="list-style-type: none"> ●オンライン小売会社。 ●書籍、音楽、コンピューター、電子機器など、多数の製品を販売。顧客別にカスタマイズされたショッピングサービス、クレジットカード決済、顧客への直接配送を手掛ける。 ●世界各地でクラウドプラットフォーム・サービスも提供。



3	ASMLホールディング (ASML NA)
国・地域	オランダ 
比率	5.4% 業種 情報技術
企業概要	<ul style="list-style-type: none"> ●世界各地で事業を展開する半導体製造装置メーカー。 ●リソグラフィー(露光装置)の開発・製造・販売のリーディングカンパニーとしてチップ性能の向上を支える。


4	PDDホールディングス (PDD US)
国・地域	中国 
比率	4.2% 業種 一般消費財・サービス
企業概要	<ul style="list-style-type: none"> ●世界各地で事業を展開する多国籍商業グループ。子会社を通じて、食品、ファッション、美容、電化製品など、幅広い商品を提供する電子商取引プラットフォーム等を運営する。 ●中国国内でオンラインマーケットプレイスを運営する他、通販アプリ「Temu」はアメリカでも急速にユーザーを獲得している。




(出所)ベイリー・ギフォード・オーバーシーズ・リミテッドの資料、Bloombergのデータ、各社HP等を基に三菱UFJアセットマネジメント作成

・比率は投資対象ファンドの純資産総額に対する割合です。・上記は投資対象ファンドの組入銘柄についてご紹介したものです。したがって、個別銘柄の推奨を目的とするものではなく、当ファンドおよび投資対象ファンドにおいて上記銘柄を組み入れることを保証するものではありません。・業種はGICS(世界産業分類基準)、国・地域名はベイリー・ギフォード・オーバーシーズ・リミテッドの定義に基づいています。・保有開始時期は、代表ファンドのデータを用いています。代表ファンドは、投資対象ファンドと同様の運用プロセスを用いておりますが、当ファンドおよび投資対象ファンドの運用実績ではありません。また、当ファンドおよび投資対象ファンドの将来の成果を示唆・保証するものではありません。・上記は、過去の実績・状況または作成時点での見直し・分析であり、将来の市場環境の変動や運用状況・成果を示唆・保証するものではありません。また税金・手数料等を考慮していません。


組入銘柄のご紹介(グラフ期間:2004年2月末~2024年6月末)

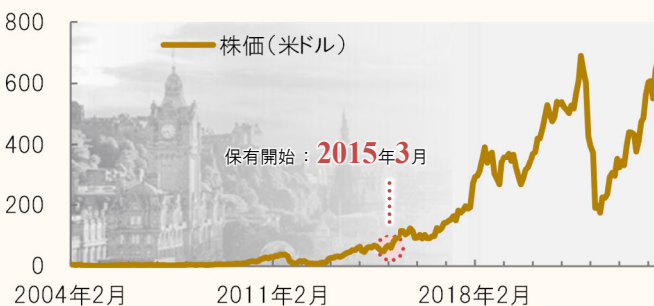
5	インテュイティブサージカル (ISRG US)
国・地域	アメリカ 
比率	3.7% 業種 ヘルスケア
企業概要	<ul style="list-style-type: none"> ●手術支援ロボット製品メーカー。 ●内視鏡、内視鏡開創器具・解剖用器具、はさみ、外科用メス、その他の手術用具等を製造し、世界各地で事業を展開。




6	ザ・トレードデスク (TTD US)
国・地域	アメリカ 
比率	3.7% 業種 コミュニケーション・サービス
企業概要	<ul style="list-style-type: none"> ●アメリカで設立された広告技術会社。 ●SNS広告、モバイル広告、動画広告のキャンペーンを管理するオンライン広告プラットフォームを提供し、世界各地で事業を展開。



7	ネットフリックス (NFLX US)
国・地域	アメリカ 
比率	3.4% 業種 コミュニケーション・サービス
企業概要	<ul style="list-style-type: none"> ●インターネットメディア・サービス会社。 ●加入者に向けてストリーミングサービスを配信。インターネット接続端末で各種テレビ番組、映画、アニメ、ドキュメンタリーを提供する。世界各地で事業を展開。




8	クラウドフレア (NET US)
国・地域	アメリカ 
比率	3.2% 業種 情報技術
企業概要	<ul style="list-style-type: none"> ●ソフトウェアソリューションの設計・開発を行い、エッジ・コンピューティング分野に強みを持つ。 ●ロード・バランシング、ビデオ・ストリーミング、セキュリティ、分析、ドメイン登録のためのプラットフォームを世界中で提供。




(出所)ベイリー・ギフォード・オーバーシーズ・リミテッドの資料、Bloombergのデータ、各社HP等を基に三菱UFJアセットマネジメント作成

・比率は投資対象ファンドの純資産総額に対する割合です。・上記は投資対象ファンドの組入銘柄についてご紹介したものです。したがって、個別銘柄の推奨を目的とするものではなく、当ファンドおよび投資対象ファンドにおいて上記銘柄を組み入れることを保証するものではありません。・業種はGICS(世界産業分類基準)、国・地域名はベイリー・ギフォード・オーバーシーズ・リミテッドの定義に基づいています。・保有開始時期は、代表ファンドのデータを用いています。代表ファンドは、投資対象ファンドと同様の運用プロセスを用いておりますが、当ファンドおよび投資対象ファンドの運用実績ではありません。また、当ファンドおよび投資対象ファンドの将来の成果を示唆・保証するものではありません。・上記は、過去の実績・状況または作成時点での見直し・分析であり、将来の市場環境の変動や運用状況・成果を示唆・保証するものではありません。また税金・手数料等を考慮していません。


組入銘柄のご紹介(グラフ期間:2004年2月末~2024年6月末)

9	メイトゥアン (3690 HK)
国・地域	中国 
比率	3.1% 業種 一般消費財・サービス
企業概要	<ul style="list-style-type: none"> ● 消費者向け製品や小売サービス向けのウェブベースのショッピングプラットフォームを運営し、中国全土でサービスを提供。 ● 地元のサービスやエンターテインメント、ダイニング、配達、その他のサービスのバウチャーを販売することで、その日のお得な情報を提供。




10	デクスコム (DXCM US)
国・地域	アメリカ 
比率	3.0% 業種 ヘルスケア
企業概要	<ul style="list-style-type: none"> ● 医療機器メーカー。 ● 糖尿病患者向け血糖値モニタリング・システムの設計、開発に注力。皮下組織で血糖値を常時測定する埋め込み用の小さな機器と、指定された間隔で送信される血糖値を読み取るための小型体外受信機を開発。



11	モデルナ (MRNA US)
国・地域	アメリカ 
比率	2.8% 業種 ヘルスケア
企業概要	<ul style="list-style-type: none"> ● メッセンジャーRNA (mRNA) を活用する医薬品開発を行うバイオテクノロジー企業。 ● 感染症、がん免疫、循環器疾患治療用の mRNA 医薬品を開発。




12	クーバン (CPNG US)
国・地域	韓国 
比率	2.7% 業種 一般消費財・サービス
企業概要	<ul style="list-style-type: none"> ● 2010年に設立された韓国大手の電子商取引 (eコマース) 企業で、急速な成長を遂げ2021年3月に、ニューヨーク証券取引所に上場。 ● ロケット配送ネットワークと呼ばれる独自配達網を持ち、迅速な配送サービスが評価されている。



(出所) ベイリー・ギフォード・オーバーシーズ・リミテッドの資料、Bloombergのデータ、各社HP等を基に三菱UFJアセットマネジメント作成

・比率は投資対象ファンドの純資産総額に対する割合です。・上記は投資対象ファンドの組入銘柄についてご紹介したものです。したがって、個別銘柄の推奨を目的とするものではなく、当ファンドおよび投資対象ファンドにおいて上記銘柄を組み入れることを保証するものではありません。・業種はGICS(世界産業分類基準)、国・地域名はベイリー・ギフォード・オーバーシーズ・リミテッドの定義に基づいています。・保有開始時期は、代表ファンドのデータを用いています。代表ファンドは、投資対象ファンドと同様の運用プロセスを用いておりますが、当ファンドおよび投資対象ファンドの運用実績ではありません。また、当ファンドおよび投資対象ファンドの将来の成果を示唆・保証するものではありません。・上記は、過去の実績・状況または作成時点での見直し・分析であり、将来の市場環境の変動や運用状況・成果を示唆・保証するものではありません。また税金・手数料等を考慮していません。


組入銘柄のご紹介(グラフ期間:2004年2月末~2024年6月末)

13	アディエン (ADYEN NA)
国・地域	オランダ 
比率	2.7% 業種 金融
企業概要	<ul style="list-style-type: none"> ●オランダに本拠を構える決済サービスのプロバイダー。 ●カードスキーム、モバイルウォレット、ローカルメソッドを含む支払い方法を使用して、加盟店や企業がオンライン、モバイル、およびPOSシステムで支払いを処理できるようにするプラットフォームを提供。




14	ショッピファイ (SHOP US)
国・地域	カナダ 
比率	2.7% 業種 情報技術
企業概要	<ul style="list-style-type: none"> ●電子商取引を支援するためのサービスを世界各国で展開。 ●販売業者のブランドを紹介するのに役立つ各種広告プラットフォームを手掛ける。



15	アトリアン (TEAM US)
国・地域	アメリカ 
比率	2.6% 業種 情報技術
企業概要	<ul style="list-style-type: none"> ●ソフトウェアの設計・開発会社で、プロジェクト管理、連携、課題追跡、統合、装備、サポートサービスを提供。 ●世界各国で30万社以上の企業が利用。




16	スポティファイ・テクノロジー (SPOT US)
国・地域	スウェーデン 
比率	2.5% 業種 コミュニケーション・サービス
企業概要	<ul style="list-style-type: none"> ●音楽ストリーミング配信サービス会社。 ●世界各国・地域で利用でき、月間アクティブユーザー数は6億人を超え、配信曲数は1億曲以上。




(出所)ベイリー・ギフォード・オーバーシーズ・リミテッドの資料、Bloombergのデータ、各社HP等を基に三菱UFJアセットマネジメント作成

・比率は投資対象ファンドの純資産総額に対する割合です。・上記は投資対象ファンドの組入銘柄についてご紹介したものです。したがって、個別銘柄の推奨を目的とするものではなく、当ファンドおよび投資対象ファンドにおいて上記銘柄を組み入れることを保証するものではありません。・業種はGICS(世界産業分類基準)、国・地域名はベイリー・ギフォード・オーバーシーズ・リミテッドの定義に基づいています。・保有開始時期は、代表ファンドのデータを用いています。代表ファンドは、投資対象ファンドと同様の運用プロセスを用いておりますが、当ファンドおよび投資対象ファンドの運用実績ではありません。また、当ファンドおよび投資対象ファンドの将来の成果を示唆・保証するものではありません。・上記は、過去の実績・状況または作成時点での見直し・分析であり、将来の市場環境の変動や運用状況・成果を示唆・保証するものではありません。また税金・手数料等を考慮していません。


組入銘柄のご紹介(グラフ期間:2004年2月末~2024年6月末)

17	アドバンス・マイクロ・デバイセズ(AMD) (AMD US)
国・地域	アメリカ 
比率	2.4% 業種 情報技術
企業概要	<ul style="list-style-type: none"> ●ファブレス(自社で工場を持たない)半導体メーカー。 ●マイクロプロセッサ、埋め込みマイクロプロセッサ、チップセット、グラフィックス、動画、マルチメディア製品などを提供する。




18	テスラ (TSLA US)
国・地域	アメリカ 
比率	2.3% 業種 一般消費財・サービス
企業概要	<ul style="list-style-type: none"> ●多国籍自動車・クリーンエネルギー会社。 ●電気自動車(EV)と電気自動車パワートレイン部品の設計・製造・販売会社。 ●独自の販売網を保有し、電気パワートレイン部品を他の自動車メーカーに販売する。



19	メルカドリブレ (MELI US)
国・地域	ブラジル 
比率	2.3% 業種 一般消費財・サービス
企業概要	<ul style="list-style-type: none"> ●中南米で電子商取引(eコマース)ビジネスを展開する。 ●オンライン取引ウェブサイトの運営のほか、オンライン広告プログラムやオンライン決済サービスも手掛ける。




20	シー (SE US)
国・地域	シンガポール 
比率	2.3% 業種 コミュニケーション・サービス
企業概要	<ul style="list-style-type: none"> ●世界各地で事業を展開する情報技術サービス会社。 ●パソコンやモバイル機器向けのオンライン・デジタル・コンテンツ、電子商取引(eコマース)、決済プラットフォームを提供。




(出所)ベイリー・ギフォード・オーバーシーズ・リミテッドの資料、Bloombergのデータ、各社HP等を基に三菱UFJアセットマネジメント作成

・比率は投資対象ファンドの純資産総額に対する割合です。・上記は投資対象ファンドの組入銘柄についてご紹介したものです。したがって、個別銘柄の推奨を目的とするものではなく、当ファンドおよび投資対象ファンドにおいて上記銘柄を組み入れることを保証するものではありません。・業種はGICS(世界産業分類基準)、国・地域名はベイリー・ギフォード・オーバーシーズ・リミテッドの定義に基づいています。・保有開始時期は、代表ファンドのデータを用いています。代表ファンドは、投資対象ファンドと同様の運用プロセスを用いておりますが、当ファンドおよび投資対象ファンドの運用実績ではありません。また、当ファンドおよび投資対象ファンドの将来の成果を示唆・保証するものではありません。・上記は、過去の実績・状況または作成時点での見直し・分析であり、将来の市場環境の変動や運用状況・成果を示唆・保証するものではありません。また税金・手数料等を考慮していません。


組入銘柄のご紹介(グラフ期間:2004年2月末~2024年6月末)

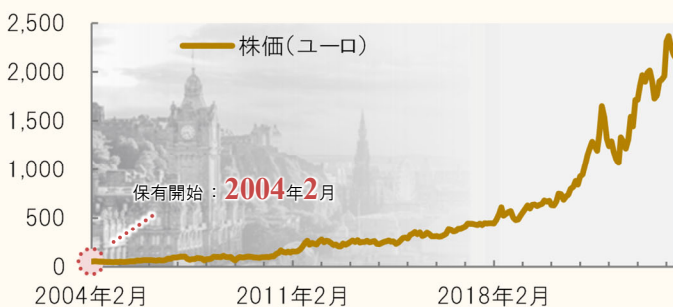
21	ワークデイ (WDAY US)
国・地域	アメリカ 
比率	2.2% 業種 情報技術
企業概要	<ul style="list-style-type: none"> ● 企業向けクラウド型財務・人事、プランニングアプリケーションの営業とマーケティングの大手。 ● 人的資本、費用、財務管理、給与、高等教育に関するソリューションサービスを、金融、ヘルスケア、製造、教育、テクノロジー業界に提供。




22	ケリング (KER FP)
国・地域	フランス 
比率	2.0% 業種 一般消費財・サービス
企業概要	<ul style="list-style-type: none"> ● フランスのアパレルメーカー。 ● 既製服、スポーツ用品、靴、宝飾品、時計等をデザイン、製造、販売しており、全世界で「グッチ」や「ボッテガ・ヴェネタ」等のブランドを展開。



23	エルメス・インターナショナル (RMS FP)
国・地域	フランス 
比率	2.0% 業種 一般消費財・サービス
企業概要	<ul style="list-style-type: none"> ● 1837年フランスで創業、6代続くファミリー経営企業。 ● 高級アクセサリや衣服をデザイン、製造、販売し、世界に290店舗以上の店舗を構える。



24	ヌー・ホールディングス (NU US)
国・地域	ブラジル 
比率	1.9% 業種 金融
企業概要	<ul style="list-style-type: none"> ● ブラジルを拠点にメキシコ・コロンビアにもデジタルバンキングサービスを提供。 ● 子会社を通じて、ローンおよびデジタルバンキングサービスを提供するほか、後払いのクレジットカード会社に対する支払いの実行・管理・処理・送金などを手掛ける。

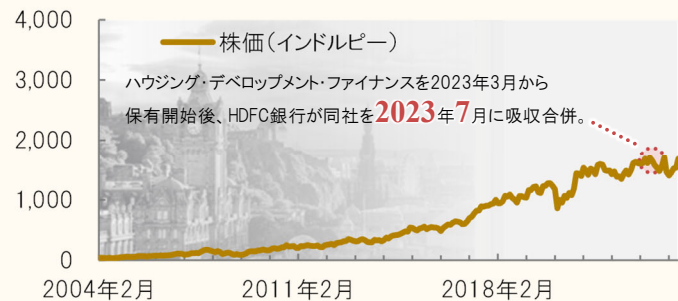



(出所)ベイリー・ギフォード・オーバーシーズ・リミテッドの資料、Bloombergのデータ、各社HP等を基に三菱UFJアセットマネジメント作成

・比率は投資対象ファンドの純資産総額に対する割合です。・上記は投資対象ファンドの組入銘柄についてご紹介したものです。したがって、個別銘柄の推奨を目的とするものではなく、当ファンドおよび投資対象ファンドにおいて上記銘柄を組み入れることを保証するものではありません。・業種はGICS(世界産業分類基準)、国・地域名はベイリー・ギフォード・オーバーシーズ・リミテッドの定義に基づいています。・保有開始時期は、代表ファンドのデータを用いています。代表ファンドは、投資対象ファンドと同様の運用プロセスを用いていますが、当ファンドおよび投資対象ファンドの運用実績ではありません。また、当ファンドおよび投資対象ファンドの将来の成果を示唆・保証するものではありません。・上記は、過去の実績・状況または作成時点での見直し・分析であり、将来の市場環境の変動や運用状況・成果を示唆・保証するものではありません。また税金・手数料等を考慮していません。


組入銘柄のご紹介(グラフ期間:2004年2月末~2024年6月末)

25	HDFC銀行(HDFCB IN)
国・地域	インド 
比率	1.8% 業種 金融
企業概要	<ul style="list-style-type: none"> ●インドの商業銀行。 ●グローバルな企業に金融サービスを提供。2023年7月に住宅金融会社のHDFC(ハウジング・デベロップメント・ファイナンス)を吸収合併。合併により労働生産性の向上や規模拡大による経済効果が期待される。




26	モンクレール(MONC IM)
国・地域	イタリア 
比率	1.8% 業種 一般消費財・サービス
企業概要	<ul style="list-style-type: none"> ●冬物を主力とした高級衣料品メーカー。 ●同社主力商品の冬服ブランドは高級品として伝統があることに加え高機能。また登山用スポーツウェアも提供。世界各地で事業を展開、さらなる普及余地がある。



27	e.l.f.ビューティー(ELF US)
国・地域	アメリカ 
比率	1.7% 業種 生活必需品
企業概要	<ul style="list-style-type: none"> ●動物実験をしない化粧品を開発、販売する化粧品メーカー。世界各地で事業を展開。 ●アイライナー、口紅、クリーム、ブラシ、パウダー、スキンケア製品などの目元、唇、顔、手に使う美容製品を提供する。




28	CATL(寧徳時代新能源科技)(300750 C2)
国・地域	中国 
比率	1.7% 業種 資本財・サービス
企業概要	<ul style="list-style-type: none"> ●電気自動車向けバッテリー製造会社。 ●電池材料、エネルギー貯蔵用蓄電池セル、システム、その他の製品を生産・販売し、バッテリーのリサイクルサービスも提供。




(出所)ベイリー・ギフォード・オーバーシーズ・リミテッドの資料、Bloombergのデータ、各社HP等を基に三菱UFJアセットマネジメント作成


・比率は投資対象ファンドの純資産総額に対する割合です。・上記は投資対象ファンドの組入銘柄についてご紹介したものです。したがって、個別銘柄の推奨を目的とするものではなく、当ファンドおよび投資対象ファンドにおいて上記銘柄を組み入れることを保証するものではありません。・業種はGICS(世界産業分類基準)、国・地域名はベイリー・ギフォード・オーバーシーズ・リミテッドの定義に基づいています。・保有開始時期は、代表ファンドのデータを用いています。代表ファンドは、投資対象ファンドと同様の運用プロセスを用いておりますが、当ファンドおよび投資対象ファンドの運用実績ではありません。また、当ファンドおよび投資対象ファンドの将来の成果を示唆・保証するものではありません。・上記は、過去の実績・状況または作成時点での見直し・分析であり、将来の市場環境の変動や運用状況・成果を示唆・保証するものではありません。また税金・手数料等を考慮していません。


組入銘柄のご紹介(グラフ期間:2004年2月末~2024年6月末)

29	サムサラ (IOT US)
国・地域	アメリカ 
比率	1.6% 業種 情報技術
企業概要	<ul style="list-style-type: none"> ● 物流企業をはじめさまざまな分野の企業にIoT(モノのインターネット)に特化したクラウドサービスを提供。 ● 企業が使用する車両にIoTデバイスを装着することで、車両の運行情報をリアルタイムで監視・管理し、業務の安全性、効率性、持続可能性を高めることを可能とする。

30	ロボックス (RBLX US)
国・地域	アメリカ 
比率	1.3% 業種 コミュニケーション・サービス
企業概要	<ul style="list-style-type: none"> ● 世界各地で事業を展開し、エンターテインメント製品とサービスを提供。 ● 子供、若者、大人のためのインターネット3次元およびチュートリアルゲームなどの幅広いオンラインゲームを設計および開発。



31	エンフェーズ・エナジー (ENPH US)
国・地域	アメリカ 
比率	1.3% 業種 情報技術
企業概要	<ul style="list-style-type: none"> ● 太陽光発電向けマイクロインバーター(太陽光の直流電力を交流電力に変換する装置)・システムの製造・販売企業。 ● 同社のマイクロインバーターは、ほぼ全ての太陽光パネルと組み合わせて使用でき、高度なエネルギーモニタリングと制御機能を提供。主にアメリカで事業を展開。


32	ビオンテック (BNTX US)
国・地域	ドイツ 
比率	1.3% 業種 ヘルスケア
企業概要	<ul style="list-style-type: none"> ● 新型コロナウイルスワクチンをファイザーと共同開発したドイツのバイオベンチャー企業。 ● メッセンジャーRNA技術を基に、がんに対する様々な治療法を開発・提供。




(出所)ベイリー・ギフォード・オーバーシーズ・リミテッドの資料、Bloombergのデータ、各社HP等を基に三菱UFJアセットマネジメント作成

・比率は投資対象ファンドの純資産総額に対する割合です。・上記は投資対象ファンドの組入銘柄についてご紹介したものです。したがって、個別銘柄の推奨を目的とするものではなく、当ファンドおよび投資対象ファンドにおいて上記銘柄を組み入れることを保証するものではありません。・業種はGICS(世界産業分類基準)、国・地域名はベイリー・ギフォード・オーバーシーズ・リミテッドの定義に基づいています。・保有開始時期は、代表ファンドのデータを用いています。代表ファンドは、投資対象ファンドと同様の運用プロセスを用いていますが、当ファンドおよび投資対象ファンドの運用実績ではありません。また、当ファンドおよび投資対象ファンドの将来の成果を示唆・保証するものではありません。・上記は、過去の実績・状況または作成時点での見直し・分析であり、将来の市場環境の変動や運用状況・成果を示唆・保証するものではありません。また税金・手数料等を考慮していません。


組入銘柄のご紹介(グラフ期間:2004年2月末~2024年6月末)

33	テンセント・ホールディングス(700 HK)
国・地域	中国 
比率	1.3% 業種 コミュニケーション・サービス
企業概要	<ul style="list-style-type: none"> ● 子会社を通じて、ソーシャル・ネットワーキング、音楽、ウェブポータル、電子商取引、モバイルゲーム、インターネットサービス、決済システム、エンターテインメント、人工知能(AI)、および技術ソリューションを提供。世界各地で事業を展開。 ● 「WeChat」等のSNSアプリは13億人のユーザーを持つ。




34	データドッグ(DDOG US)
国・地域	アメリカ 
比率	1.2% 業種 情報技術
企業概要	<ul style="list-style-type: none"> ● クラウドアプリケーション向けの監視・セキュリティプラットフォームを運営するアメリカ企業。 ● インフラやアプリケーションのパフォーマンス監視のほか、顧客のリアルタイム監視を可能にするログ管理を統合・自動化するクラウドベースの監視・分析プラットフォームを提供。世界各地で事業を展開。



35	ベイジーン(BGNE US)
国・地域	中国 
比率	1.2% 業種 ヘルスケア
企業概要	<ul style="list-style-type: none"> ● 2010年に北京で設立。バイオ医薬品メーカーで、バイオテックの知識・技術集約を行う、という創業者2人のビジョンから生まれた会社。 ● 分子構造に基づいたがん治療薬・がん免疫薬の発見、開発、販売に注力。




36	タイタン(TTAN IN)
国・地域	インド 
比率	0.9% 業種 一般消費財・サービス
企業概要	<ul style="list-style-type: none"> ● 宝石・時計メーカー。香水の製造も手掛ける。 ● インドのジュエリー市場は世界最大級で、所得向上によるプレミア化でさらなる拡大が見込まれるうえ、国際展開もすすめる。




(出所)ベイリー・ギフォード・オーバーシーズ・リミテッドの資料、Bloombergのデータ、各社HP等を基に三菱UFJアセットマネジメント作成


・比率は投資対象ファンドの純資産総額に対する割合です。・上記は投資対象ファンドの組入銘柄についてご紹介したものです。したがって、個別銘柄の推奨を目的とするものではなく、当ファンドおよび投資対象ファンドにおいて上記銘柄を組み入れることを保証するものではありません。・業種はGICS(世界産業分類基準)、国・地域名はベイリー・ギフォード・オーバーシーズ・リミテッドの定義に基づいています。・保有開始時期は、代表ファンドのデータを用いています。代表ファンドは、投資対象ファンドと同様の運用プロセスを用いておりますが、当ファンドおよび投資対象ファンドの運用実績ではありません。また、当ファンドおよび投資対象ファンドの将来の成果を示唆・保証するものではありません。・上記は、過去の実績・状況または作成時点での見直し・分析であり、将来の市場環境の変動や運用状況・成果を示唆・保証するものではありません。また税金・手数料等を考慮していません。


組入銘柄のご紹介(グラフ期間:2004年2月末~2024年6月末)

37	シンボテック (SYM US)
国・地域	アメリカ 
比率	0.8% 業種 資本財・サービス
企業概要	<ul style="list-style-type: none"> ●倉庫などのサプライチェーンにおける自動化技術を開発するアメリカ企業。 ●サプライチェーンに対し、エンドツーエンドで人工知能(AI)を活用したロボットプラットフォーム、ソフトウェアプラットフォームを手掛け、世界各地の小売、卸売、および食品会社にサービスを提供。

38	貴州茅台酒(キシウマオタイシュ) (600519 C1)
国・地域	中国 
比率	0.8% 業種 生活必需品
企業概要	<ul style="list-style-type: none"> ●マオタイ酒などの蒸留酒を製造、販売する蒸留酒メーカー。世界中に販売網を持つ。 ●貴州省仁懷市茅台鎮でしか生産できないため希少性が高く、ブランド力と伝統がある茅台酒を製造・販売している。



39	リビアン・オートモーティブ (RIVN US)
国・地域	アメリカ 
比率	0.8% 業種 一般消費財・サービス
企業概要	<ul style="list-style-type: none"> ●アメリカの電気自動車(EV)メーカー。スポーツ用多目的車(SUV)モデルに特化。 ●SUV等を設計・製造するほか、ソフトウェアソリューション、IT、修理、メンテナンスサービスも手掛ける。

40	ジョビー・アビエーション (JOBY US)
国・地域	アメリカ 
比率	0.5% 業種 資本財・サービス
企業概要	<ul style="list-style-type: none"> ●電動垂直離着陸機(eVTOL)を開発、商用化をめざすアメリカ企業。 ●高速かつ静かで便利なサービスの一環として、電動垂直離着陸機(eVTOL)“空飛ぶタクシー”を開発する。



(出所)ベイリー・ギフォード・オーバーシーズ・リミテッドの資料、Bloombergのデータ、各社HP等を基に三菱UFJアセットマネジメント作成

・比率は投資対象ファンドの純資産総額に対する割合です。・上記は投資対象ファンドの組入銘柄についてご紹介したものです。したがって、個別銘柄の推奨を目的とするものではなく、当ファンドおよび投資対象ファンドにおいて上記銘柄を組み入れることを保証するものではありません。・業種はGICS(世界産業分類基準)、国・地域名はベイリー・ギフォード・オーバーシーズ・リミテッドの定義に基づいています。・保有開始時期は、代表ファンドのデータを用いています。代表ファンドは、投資対象ファンドと同様の運用プロセスを用いておりますが、当ファンドおよび投資対象ファンドの運用実績ではありません。また、当ファンドおよび投資対象ファンドの将来の成果を示唆・保証するものではありません。・上記は、過去の実績・状況または作成時点での見直し・分析であり、将来の市場環境の変動や運用状況・成果を示唆・保証するものではありません。また税金・手数料等を考慮していません。

組入銘柄のご紹介(グラフ期間:2004年2月末~2024年6月末)

41	アファーム・ホールディングス (AFRM US)		
国・地域	アメリカ		
比率	0.2%	業種	金融
企業概要	<ul style="list-style-type: none"> ● 後払い決済(BNPL)プラットフォームを運営。 ● クレジットカードのような与信審査が不要な点や、分割払いの手数料が不要なプランが若年層を中心に支持されている。 		



(出所)ベイリー・ギフォード・オーバーシーズ・リミテッドの資料、Bloombergのデータ、各社HP等を基に三菱UFJアセットマネジメント作成

・比率は投資対象ファンドの純資産総額に対する割合です。・上記は投資対象ファンドの組入銘柄についてご紹介したものです。したがって、個別銘柄の推奨を目的とするものではなく、当ファンドおよび投資対象ファンドにおいて上記銘柄を組み入れることを保証するものではありません。・業種はGICS(世界産業分類基準)、国・地域名はベイリー・ギフォード・オーバーシーズ・リミテッドの定義に基づいています。・保有開始時期は、代表ファンドのデータを用いています。代表ファンドは、投資対象ファンドと同様の運用プロセスを用いておりますが、当ファンドおよび投資対象ファンドの運用実績ではありません。また、当ファンドおよび投資対象ファンドの将来の成果を示唆・保証するものではありません。・上記は、過去の実績・状況または作成時点での見通し・分析であり、将来の市場環境の変動や運用状況・成果を示唆・保証するものではありません。また税金・手数料等を考慮していません。

ファンドの目的 日本を含む世界各国(新興国を含みます。以下同じ。)の株式等を実質的な主要投資対象とし、主として中長期的な値上がり益の獲得をめざします。

ファンドの特色

- 1** 長期の視点で成長が期待される世界各国の株式等に投資を行います。
 - 外国投資法人であるベイリー・ギフォード・ワールドワイド・ロング・ターム・グローバル・グロース・ファンドの円建外国投資証券への投資を通じて、主として日本を含む世界各国の株式等(DR(預託証券)を含みます。以下同じ。)に投資を行います。また、マネー・マーケット・マザーファンドへの投資も行います。
 - 投資にあたっては、国や地域、業種、時価総額に捉われずに、個別企業に対する独自の調査に基づき、長期の視点で高い成長が期待される企業の株式等に厳選して投資を行います。
- 2** 外国投資法人の運用は、ベイリー・ギフォード・オーバーシーズ・リミテッドが行います。
 - ベイリー・ギフォード・オーバーシーズ・リミテッドは、英国の独立系運用会社であるベイリー・ギフォード&カンパニーの100%子会社であり、英国外のお客様に対して資産運用・助言サービスを提供するための会社です。
 - ベイリー・ギフォード&カンパニーは1908年に創業の100年以上にわたる株式運用経験を有する資産運用会社です。
- 3** 原則として、為替ヘッジは行いません。
- 4** 「ベイリー・ギフォード世界長期成長株ファンド」は、年1回の決算時(1月25日(休業日の場合は翌営業日))に分配金額を決定します。「ベイリー・ギフォード世界長期成長株ファンド(予想分配金提示型)」は、毎月の決算日(毎月25日(休業日の場合は翌営業日))の前営業日の基準価額に応じた分配を目指します。

ベイリー・ギフォード世界長期成長株ファンド

- 分配金額は委託会社が基準価額水準、市況動向等を勘案して決定します。ただし、分配対象収益が少額の場合には、分配を行わないことがあります。

分配金額の決定にあたっては、信託財産の成長を優先し、原則として分配を抑制する方針とします。(基準価額水準や市況動向等により変更する場合があります。)

ベイリー・ギフォード世界長期成長株ファンド(予想分配金提示型)

- 分配金額は委託会社が基準価額水準、市況動向等を勘案して決定します。ただし、分配対象収益が少額の場合には、分配を行わないことがあります。
- 原則として、決算日の前営業日の基準価額に応じ、以下の金額の分配をめざします。ただし、分配対象収益が少額の場合には分配を行わないことがあります。また、決算日にかけて基準価額が急激に変動し、以下に記載された分配金額が分配対象額を超える場合等には、当該分配金額としないことや分配を行わないことがあります。

決算日の前営業日の基準価額	分配金額(1万口当たり、税引前)
11,000円未満	基準価額の水準等を勘案して決定
11,000円以上12,000円未満	200円
12,000円以上13,000円未満	300円
13,000円以上14,000円未満	400円
14,000円以上	500円

※基準価額が上記の一定の水準に一度でも到達すればその水準に応じた分配を続ける、というものではありません。
 ※分配により基準価額は下落します。そのため、基準価額に影響を与え、次期以降の分配金額は変動する場合があります。また、あらかじめ一定の分配金額を保証するものではありません。
 ※基準価額の値上がりにより、分配金の支払い準備のために用意していた資金を超える分配金テーブルに該当することによって資金が不足する場合等は、テーブル通りの分配ができないことがあります。
 ※上記表に記載された基準価額および分配金額は、予想に基づくものであり、将来の運用の成果を保証または示唆するものではありません。

ベイリー・ギフォード世界長期成長株ファンド、ベイリー・ギフォード世界長期成長株ファンド(予想分配金提示型)は、将来の分配金の支払いおよびその金額について保証するものではありません。

- 分配金は、預貯金の利息とは異なり、投資信託の純資産から支払われますので、分配金が支払われると、その金額相当分、基準価額は下がります。
- 分配金は、計算期間中に発生した収益(経費控除後の配当等収益および評価益を含む売買益)を超えて支払われる場合があります。その場合、当期決算日の基準価額は前期決算日と比べて下落することになります。また、分配金の水準は、必ずしも計算期間におけるファンドの収益率を示すものではありません。
- 投資者のファンドの購入価額によっては、分配金の一部または全部が、実質的には元本の一部払戻しに相当する場合があります。ファンド購入後の運用状況により、分配金額より基準価額の値上がりが小さかった場合も同様です。

市況動向および資金動向等により、上記のような運用が行えない場合があります。

投資リスク

基準価額の変動要因: 基準価額は、株式市場の相場変動による組入株式の価格変動、為替相場の変動等により上下します。また、組入有価証券等の発行者等の経営・財務状況の変化およびそれらに関する外部評価の影響を受けます。これらの運用により信託財産に生じた損益はすべて投資者のみならず帰属します。したがって、投資者のみならず投資元本が保証されているものではなく、基準価額の下落により損失を被り、投資元本を割り込むことがあります。投資信託は預貯金と異なります。主な変動要因は、価格変動リスク、為替変動リスク、信用リスク、流動性リスク、カントリー・リスクです。上記は主なりリスクであり、これらに限定されるものではありません。くわしくは、投資信託説明書(交付目論見書)をご覧ください。

三井住友銀行でお申込みの場合

■お申込みメモ

購入単位	1万円以上1円単位 投信自動積立の場合 1万円以上1千円単位 / スイッチングの場合 1円以上1円単位
購入価額	購入申込受付日の翌々営業日の基準価額 ※基準価額は1万口当たりで表示されます。
換金単位	1円以上1円単位
換金価額	換金申込受付日の翌々営業日の基準価額
換金代金	原則として、換金申込受付日から起算して7営業日目にお支払いします。
申込不可日	次のいずれかに該当する日には、購入・換金はできません。 ・ダブリンの銀行の休業日およびその前営業日 ※具体的な日付については、委託会社のホームページ(「ファンド関連情報」内の「お申込み不可日一覧」)をご覧ください。
申込締切時間	原則として、午後3時までに受付けたものを当日の申込分とします。
換金制限	ファンドの資金管理を円滑に行うため、大口の換金のお申込みに制限を設ける場合があります。
購入・換金申込受付の中止及び取消し	金融商品取引所等における取引の停止、その他やむを得ない事情(投資対象証券の取得・換金の制限、投資対象国・地域における非常事態(金融危機、デフォルト、重大な政策変更や資産凍結を含む規制の導入、自然災害、クーデターや重大な政治体制の変更、戦争等)による市場の閉鎖もしくは流動性の極端な減少等)があるときは、購入・換金のお申込みの受付を中止すること、およびすでに受付けた購入・換金のお申込みの受付を取消すことがあります。 また、信託金の限度額に達しない場合でも、ファンドの運用規模・運用効率等を勘案し、市況動向や資金流入の動向等に応じて、購入のお申込みの受付を中止することがあります。
信託期間	■ベイリー・ギフォード世界長期成長株ファンド:無期限(2019年1月31日設定) ■ベイリー・ギフォード世界長期成長株ファンド(予想分配金提示型):2039年1月25日まで(2021年1月19日設定)
繰上償還	各ファンドの受益権の口数が10億口を下回ることとなった場合等には、信託期間を繰上げて償還となることがあります。 なお、ファンドが主要投資対象とする外国投資証券が存続しないこととなった場合には繰上償還となります。
決算日	■ベイリー・ギフォード世界長期成長株ファンド:毎年1月25日(休業日の場合は翌営業日) ■ベイリー・ギフォード世界長期成長株ファンド(予想分配金提示型):毎月25日(休業日の場合は翌営業日)
収益分配	■ベイリー・ギフォード世界長期成長株ファンド:年1回の決算時に分配金額を決定します。(分配金額の決定にあたっては、信託財産の成長を優先し、原則として分配を抑制する方針とします。) ■ベイリー・ギフォード世界長期成長株ファンド(予想分配金提示型):毎月の決算時に分配を行います。 収益分配金の再投資が可能です。
課税関係	課税上は、株式投資信託として取扱われます。個人受益者については、収益分配時の普通分配金ならびに換金時および償還時の譲渡益に対して課税されます。公募株式投資信託は税法上、一定の要件を満たした場合に「NISA(少額投資非課税制度)」の適用対象となります。「ベイリー・ギフォード世界長期成長株ファンド」は、NISAの「成長投資枠(特定非課税管理勘定)」の対象です。販売会社により取扱いが異なる場合があります。くわしくは、販売会社にご確認ください。「予想分配金提示型」は、NISAの対象ではありません。NISAの概要等については、投資信託説明書(交付目論見書)をご覧ください。税法が改正された場合等には、変更となることがあります。
スイッチング	「ベイリー・ギフォード世界長期成長株ファンド」と「ベイリー・ギフォード世界長期成長株ファンド(予想分配金提示型)」の間で、無手数料でスイッチングが可能です。 スイッチングの際には、換金時と同様に税金がかかりますのでご注意ください。くわしくは三井住友銀行にお問い合わせください。



三井住友銀行でお申込みの場合

■ファンドの費用

投資信託は、ご購入・ご換金時に直接ご負担いただく費用と信託財産から間接的にご負担いただく費用の合計額がかかります。くわしくは最新の投資信託説明書(交付目論見書)でご確認ください。

お客さまが直接的に負担する費用

ご購入代金に応じて、下記の手数料率をご購入金額(ご購入価額(1口当たり)×ご購入口数)に乗じて得た額
 1億円未満 **3.30%(税抜 3.00%)** / 1億円以上5億円未満 **1.65%(税抜 1.50%)**
 / 5億円以上10億円未満 **0.825%(税抜 0.75%)** / 10億円以上 **0.55%(税抜 0.50%)**
 ※スイッチング手数料はかかりません。
 ※収益分配金の再投資により取得する口数については、購入時手数料はかかりません。
 ※別に定める場合はこの限りではありません。

信託財産留保額 ありません。

お客さまが信託財産で間接的に負担する費用

ファンド	日々の純資産総額に対して、 年率1.5895%(税抜 年率1.4450%) をかけた額
運用管理費用 (信託報酬)	投資対象とする 投資信託証券 投資対象ファンドの純資産総額に対して 年率0.055%以内 (マネー・マーケット・マザーファンドは除きます。) 実質的な負担 ファンドの純資産総額に対して 年率1.6445%程度(税抜 年率1.5000%程度) ※ファンドの信託報酬率と、投資対象とする投資信託証券の信託(管理)報酬率を合わせた実質的な信託報酬率です。

その他の費用・手数料 監査法人に支払われるファンドの監査費用・有価証券等の売買時に取引した証券会社等に支払われる手数料・投資対象とする投資信託証券における諸費用および税金等・有価証券等を海外で保管する場合、海外の保管機関に支払われる費用・その他信託事務の処理にかかる諸費用等についてもファンドが負担します。
 ※上記の費用・手数料については、売買条件等により異なるため、あらかじめ金額または上限額等を記載することはできません。

※運用管理費用(信託報酬)および監査費用は、日々計上され、ファンドの基準価額に反映されます。「ベイリー・ギフォード世界長期成長株ファンド」については、毎計算期間の6ヵ月終了時、毎決算時または償還時にファンドから支払われます。「ベイリー・ギフォード世界長期成長株ファンド(予想分配金提示型)」については、毎決算時または償還時にファンドから支払われます。

※上記の費用(手数料等)については、保有金額または保有期間等により異なるため、あらかじめ合計額等を記載することはできません。なお、ファンドが負担する費用(手数料等)の支払い実績は、交付運用報告書に開示されていますのでご参照ください。

【GICS(世界産業分類基準)について】

Global Industry Classification Standard (“GICS”)は、MSCI Inc. とS&P(Standard & Poor’s)が開発した業種分類です。GICSに関する知的財産所有権はMSCI Inc. およびS&Pに帰属します。

本資料のご利用にあたっての注意事項等

●投資信託をご購入の際は、最新の「投資信託説明書(交付目論見書)」および一体となっている「目論見書補完書面」を必ずご覧ください。これらは三井住友銀行本支店等にご用意しています。●投資信託は、元本保証および利回り保証のいずれもありません。●投資信託は預金ではありません。●投資信託は預金保険の対象ではありません。預金保険については窓口までお問い合わせください。●三井住友銀行で取り扱う投資信託は、投資者保護基金の対象ではありません。●三井住友銀行は販売会社であり、投資信託の設定・運用は運用会社が行います。●本資料は三菱UFJアセットマネジメントが作成した販売用資料です。●本資料中の運用実績等に関するグラフ・数値等はあくまでも過去の実績であり、将来の運用成果を示唆あるいは保証するものではありません。●本資料の内容は作成基準日のものであり、将来予告なく変更されることがあります。また、市況の変動等により、方針通りの運用が行われない場合もあります。●本資料は信頼できると判断した情報等をもとに作成していますが、その正確性、完全性等を保証するものではありません。