

バイリー・ギフォード世界長期成長株ファンド(予想分配金提示型)
 〈愛称:ロイヤル・マイル〉

月次レポート

2024年
 10月31日現在

追加型投信/内外/株式

■基準価額および純資産総額の推移



- ・基準価額、基準価額(分配金再投資)は、運用管理費用(信託報酬)控除後の値です。
- ・信託報酬率は、後記の「ファンドの費用」に記載しています。
- ・基準価額(分配金再投資)は、分配金(税引前)を再投資したのとして計算しています。
- ・参考指数は、MSCI オールカントリー・ワールド インデックス(配当込み、円ベース)です。参考指数は、当ファンドのベンチマークではありません。
- 詳しくは、後記の「本資料で使用している指数について」をご覧ください。
- ・参考指数は、設定日翌々営業日を10,000として指数化しています。

■騰落率

	過去1ヵ月	過去3ヵ月	過去6ヵ月	過去1年	過去3年	設定来
ファンド	8.3%	10.7%	10.9%	52.5%	6.3%	21.3%
参考指数	6.3%	4.8%	8.7%	38.9%	60.7%	99.0%

- ・実際のファンドでは、課税条件によってお客さまごとの騰落率は異なります。また、換金時の費用・税金等は考慮していません。
- ・設定来のファンドの騰落率は、10,000を起点として計算しています。
- ・分配金実績がある場合は、分配金(税引前)を再投資したのとして計算しています。

■基準価額および純資産総額

基準価額(1万口当たり)	10,845円
前月末比	+733円
純資産総額	101.13億円

■分配金実績(1万口当たり、税引前)

決算期	決算日	分配金
第46期	2024/10/25	100円
第45期	2024/09/25	0円
第44期	2024/08/26	0円
第43期	2024/07/25	100円
第42期	2024/06/25	100円
第41期	2024/05/27	100円
設定来累計		1,200円

- ・運用状況によっては、分配金額が変わる場合、あるいは分配金が支払われない場合があります。

■資産構成

	比率
投資信託証券	97.6%
バイリー・ギフォード・ワールドワイド・ロング・ターム・グローバル・グロース・ファンドークラスC・JPY・アキュムレーション(円建)	97.6%
マネー・マーケット・マザーファンド	0.0%
コールローン他	2.4%

- ・原則として、比率は純資産総額に対する割合です。
- ・コールローン他は未収・未払項目が含まれるため、マイナスとなる場合があります。

実質的な投資を行う「バイリー・ギフォード・ワールドワイド・ロング・ターム・グローバル・グロース・ファンド」の運用状況

バイリー・ギフォード世界長期成長株ファンド(予想分配金提示型)〈愛称:ロイヤル・マイル〉の主要投資対象であるバイリー・ギフォード・ワールドワイド・ロング・ターム・グローバル・グロース・ファンドークラスC・JPY・アキュムレーション(円建)の運用会社のバイリー・ギフォード・オーバークラウド・リミテッド提供のデータを掲載しています。

■運用資産構成

	比率
実質株式組入比率	99.3%
その他現金等	0.7%

・その他現金等は純資産総額－実質株式組入比率です。

■組入上位10業種

業種	比率
1 情報技術	32.0%
2 一般消費財・サービス	29.3%
3 コミュニケーション・サービス	16.9%
4 ヘルスケア	10.3%
5 金融	5.4%
6 資本財・サービス	2.8%
7 生活必需品	2.6%
8 -	-
9 -	-
10 -	-

■組入上位10カ国・地域

国・地域	比率
1 アメリカ	54.0%
2 中国	15.1%
3 オランダ	6.7%
4 ブラジル	5.4%
5 韓国	3.3%
6 カナダ	3.0%
7 スウェーデン	3.0%
8 シンガポール	2.9%
9 フランス	1.8%
10 ドイツ	1.7%

・表示桁未満の数値がある場合、四捨五入しています。・比率は投資対象ファンドの純資産総額に対する割合です。・国・地域は、バイリー・ギフォード・オーバークラウド・リミテッドの定義に基づいています。・業種はGICS(世界産業分類基準)のセクターで分類しています。

※後記の「本資料のご利用にあたっての注意事項等」をご覧ください。

バイリー・ギフォード世界長期成長株ファンド(予想分配金提示型)

(愛称:ロイヤル・マイル)

月次レポート

2024年
10月31日現在

追加型投信/内外/株式

■組入上位10銘柄

組入銘柄数: 40銘柄

銘柄	国・地域	業種	比率
1 NVIDIA CORP	アメリカ	情報技術	7.7%
2 AMAZON.COM INC	アメリカ	一般消費財・サービス	6.5%
3 MEITUAN-CLASS B	中国	一般消費財・サービス	4.9%
4 TRADE DESK INC/THE -CLASS A	アメリカ	コミュニケーション・サービス	4.3%
5 INTUITIVE SURGICAL INC	アメリカ	ヘルスケア	4.1%
6 NETFLIX INC	アメリカ	コミュニケーション・サービス	3.7%
7 PDD HOLDINGS INC	中国	一般消費財・サービス	3.7%
8 ASML HOLDING NV	オランダ	情報技術	3.4%
9 ADYEN NV	オランダ	金融	3.3%
10 MERCADOLIBRE INC	ブラジル	一般消費財・サービス	3.3%

・表示桁未満の数値がある場合、四捨五入しています。・比率は投資対象ファンドの純資産総額に対する割合です。・国・地域は、バイリー・ギフォード・オーバーシーズ・リミテッドの定義に基づいています。・業種はGICS(世界産業分類基準)のセクターで分類しています。

■運用担当者コメント

【市況動向】

当月のグローバル株式市場は下落しました。一部企業の軟調な決算などがマイナス材料となりました。為替市場では、米ドルとユーロはともに円に対して上昇しました。

【運用状況(分配金実績がある場合、基準価額の騰落は分配金再投資ベース)】

当ファンドは、「バイリー・ギフォード・ワールドワイド・ロング・ターム・グローバル・グロース・ファンドークラスC・JPY・アキュムレーション(円建)」への投資を通じて、主として日本を含む世界各国の株式等に投資を行いました。株式等への投資にあたっては、個別企業に対する独自の調査に基づき、長期の視点で高い成長が期待される企業の株式等に厳選して投資を行いました。

当月は米ドルやユーロが対円で上昇したことに加えて、保有する一部の銘柄が上昇したことなどから、基準価額は上昇しました。

個別銘柄では、チームのコラボレーションを強化する業務管理ソフトウェアなどを手がける「ATLASSIAN CORP-CL A」やオンライン広告プラットフォームなどを提供する「TRADE DESK INC/THE -CLASS A」などが上昇しました。

投資行動では、人工知能(AI)を活用したマーケティング事業などを手がける「APPLOVIN CORP-CLASS A」などを新規に組み入れる一方、インドの大手銀行の「HDFC BANK LIMITED」を売却しました。

【運用方針】

景気見通しや地政学リスク、各国の金融当局による金融政策の動向に対する懸念などから、短期的には不安定な相場展開となる可能性があるものの、当ファンドのポートフォリオは将来の成長に適した位置付けにあると考えています。保有している投資先企業は、長期にわたり売上高と利益で平均を上回る成長率を達成する能力を有すると確信しています。また、これらの企業の多くは、多くの新興市場における裁量的支出の伸び、人工知能(AI)などのテクノロジーの台頭、そして医療の進歩など、長期にわたって持続が見込まれる構造的な成長ドライバーによって支えられていると考えます。当ファンドでは、ファンダメンタルズの分析を継続するとともに、競合他社に対する持続可能な優位性を確保し長期的な視点を持った経営陣によってマネジメントされている企業の発掘に重点を置いた銘柄選定を行います。

(運用責任者: 笹井 泰夫)

・市況の変動等により方針通りの運用が行われない場合があります。・バイリー・ギフォード・オーバーシーズ・リミテッドの資料に基づき作成しております。為替市況につきましては、アイルランド10時のレートを基に記載しております。

■本資料で使用している指数について

・MSCI オールカントリー・ワールド インデックスとは、MSCI Inc.が開発した株価指数で、世界の先進国・新興国の株式で構成されています。同指数に対する著作権およびその他知的財産権はすべてMSCI Inc.に帰属します。

■GICS(世界産業分類基準)について

・Global Industry Classification Standard("GICS")は、MSCI Inc.とS&P(Standard & Poor's)が開発した業種分類です。GICSに関する知的財産所有権はMSCI Inc.およびS&Pに帰属します。

※後記の「本資料のご利用にあたっての注意事項等」をご覧ください。

収益分配金に関する留意事項

- 分配金は、預貯金の利息とは異なり、投資信託の純資産から支払われますので、分配金が支払われると、その金額相当分、基準価額は下がります。

投資信託から分配金が支払われるイメージ

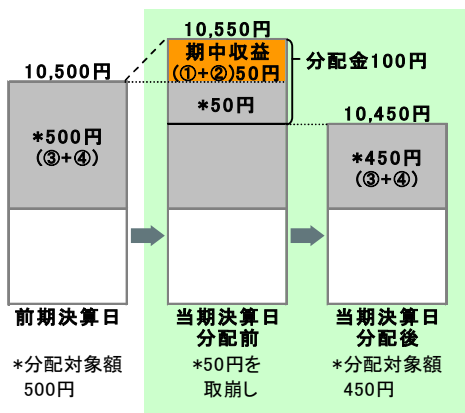


- 分配金は、計算期間中に発生した収益(経費控除後の配当等収益および評価益を含む売買益)を超えて支払われる場合があります。その場合、当期決算日の基準価額は前期決算日と比べて下落することになります。また、分配金の水準は、必ずしも計算期間におけるファンドの収益率を示すものではありません。

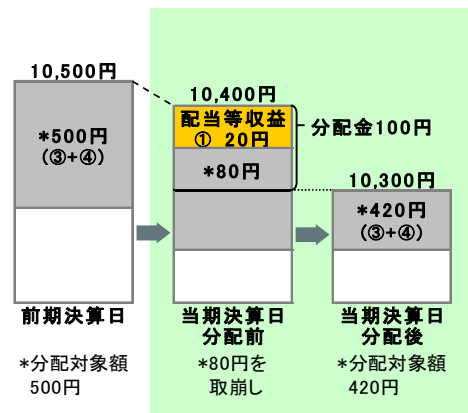
分配対象額は、①経費控除後の配当等収益および②経費控除後の評価益を含む売買益ならびに③分配準備積立金および④収益調整金です。分配金は、分配方針に基づき、分配対象額から支払われます。

計算期間中に発生した収益を超えて支払われる場合

前期決算日から基準価額が上昇した場合



前期決算日から基準価額が下落した場合



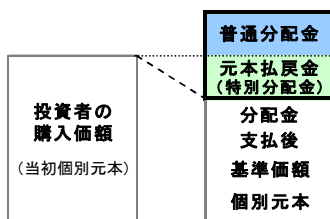
※上記はイメージであり、実際の分配金額や基準価額を示唆するものではありませんのでご注意ください。

分配準備積立金：当期の①経費控除後の配当等収益および②経費控除後の評価益を含む売買益のうち、当期分配金として支払わなかった残りの金額をいいます。信託財産に留保され、次期以降の分配金の支払いに充当できる分配対象額となります。

収益調整金：追加型投資信託で追加設定が行われることによって、既存の受益者への収益分配可能額が薄まらないようにするために設けられた勘定です。

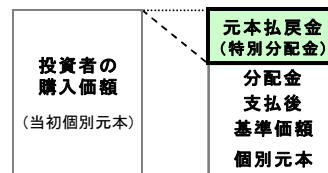
- 投資者のファンドの購入価額によっては、分配金の一部または全部が、実質的には元本の一部払戻しに相当する場合があります。ファンド購入後の運用状況により、分配金額より基準価額の値上がり小さかった場合も同様です。

分配金の一部が元本の一部払戻しに相当する場合



※元本払戻金(特別分配金)は実質的に元本の一部払戻しとみなされ、その金額だけ個別元本が減少します。また、元本払戻金(特別分配金)部分は非課税扱いとなります。

分配金の全部が元本の一部払戻しに相当する場合



普通分配金：個別元本(投資者のファンドの購入価額)を上回る部分からの分配金です。

元本払戻金(特別分配金)：個別元本を下回る部分からの分配金です。分配後の投資者の個別元本は、元本払戻金(特別分配金)の額だけ減少します。

(注)普通分配金に対する課税については、投資信託説明書(交付目論見書)をご参照ください。

購入時手数料に関する留意事項

お客さまにご負担いただく購入時手数料の具体例は以下の通りです。販売会社によっては金額指定(購入時手数料を含む場合と含まない場合があります)、口数指定のいずれかのみのお取扱いになる場合があります。くわしくは、販売会社にご確認ください。

[金額を指定して購入する場合](購入時手数料を含む場合)

例えば、100万円の金額指定でご購入いただく場合、100万円の中から購入時手数料(税込)をご負担いただきますので、100万円全額が当該ファンドの購入金額となるものではありません。

[口数を指定して購入する場合]

例えば、基準価額10,000円(1万口当たり)の時に100万口ご購入いただく場合、購入時手数料=(10,000円÷1万口)×100万口×手数料率(税込)となり、100万円と購入時手数料の合計額をお支払いいただくことになります。

ベイリー・ギフォード世界長期成長株ファンド(予想分配金提示型)

〈愛称:ロイヤル・マイル〉

追加型投信／内外／株式

ファンドの目的・特色

■ファンドの目的

日本を含む世界各国(新興国を含みます。以下同じ。)の株式等を実質的な主要投資対象とし、主として中長期的な値上がり益の獲得をめざします。

■ファンドの特色

特色1 長期の視点で成長が期待される世界各国の株式等に投資を行います。

・外国投資法人であるベイリー・ギフォード・ワールドワイド・ロング・ターム・グローバル・グロース・ファンドの円建外国投資証券への投資を通じて、主として日本を含む世界各国の株式等(DR(預託証券)を含みます。以下同じ。)に投資を行います。また、マネー・マーケット・マザーファンドへの投資も行います。

*DR(預託証券)とは、ある国の企業の株式を当該国外の市場で流通させるため、現地法に従い発行した代替証券です。株式と同様に金融商品取引所等で取引されます。

・投資にあたっては、国や地域、業種、時価総額に捉われずに、個別企業に対する独自の調査に基づき、長期の視点で高い成長が期待される企業の株式等に厳選して投資を行います。

特色2 外国投資法人の運用は、ベイリー・ギフォード・オーバーシーズ・リミテッドが行います。

特色3 原則として、為替ヘッジは行いません。

特色4 毎月の決算日(毎月25日(休業日の場合は翌営業日))の前営業日の基準価額に応じた分配を目指します。

・分配金額は委託会社が基準価額水準、市況動向等を勘案して決定します。ただし、分配対象収益が少額の場合には、分配を行わないことがあります。

・原則として、決算日の前営業日の基準価額に応じ、以下の金額の分配をめざします。ただし、分配対象収益が少額の場合には分配を行わないことがあります。また、決算日にかけて基準価額が急激に変動し、以下に記載された分配金額が分配対象額を超える場合等には、当該分配金額としないことや分配を行わないことがあります。

決算日の前営業日の基準価額	分配金額(1万口当たり、税引前)
11,000円未満	基準価額の水準等を勘案して決定
11,000円以上12,000円未満	200円
12,000円以上13,000円未満	300円
13,000円以上14,000円未満	400円
14,000円以上	500円

基準価額が上記の一定の水準に一度でも到達すればその水準に応じた分配を続ける、というものではありません。

分配により基準価額は下落します。そのため、基準価額に影響を与え、次期以降の分配金額は変動する場合があります。また、あらかじめ一定の分配金額を保証するものではありません。

基準価額の値上がりにより、分配金の支払い準備のために用意していた資金を超える分配金テーブルに該当することによって資金が不足する場合等は、テーブル通りの分配ができないことがあります。

上記表に記載された基準価額および分配金額は、予想に基づくものであり、将来の運用の成果を保証または示唆するものではありません。

・将来の分配金の支払いおよびその金額について保証するものではありません。

■ファンドの仕組み

・ファンド・オブ・ファンズ方式により運用を行います。

〈投資対象ファンド〉

ベイリー・ギフォード・ワールドワイド・ロング・ターム・グローバル・グロース・ファンド - クラスC・JPY・アキュムレーション(円建)

マネー・マーケット・マザーファンド(わが国の短期公社債等に投資)

市況動向および資金動向等により、上記のような運用が行えない場合があります。

ご購入の際には、必ず投資信託説明書(交付目論見書)をご覧ください。

ベイリー・ギフォード世界長期成長株ファンド(予想分配金提示型)

〈愛称:ロイヤル・マイル〉

追加型投信／内外／株式

投資リスク

■基準価額の変動要因

ファンドの基準価額は、組み入れている有価証券等の価格変動による影響を受けますが、これらの運用により信託財産に生じた損益はすべて投資者のみなさまに帰属します。

したがって、投資者のみなさまの投資元本が保証されているものではなく、基準価額の下落により損失を被り、投資元本を割り込むことがあります。

投資信託は預貯金と異なります。

ファンドの基準価額の変動要因として、主に以下のリスクがあります。

価格変動 リスク	主要投資対象とする投資信託証券への投資を通じて、実質的に組み入れる株式の価格変動の影響を受けます。株式の価格は、株式市場全体の動向のほか、発行企業の業績や業績に対する市場の見通しなどの影響を受けて変動します。組入株式の価格の下落は、基準価額の下落要因となります。
為替変動 リスク	主要投資対象とする投資信託証券への投資を通じて、実質的に外貨建資産に投資を行います。実質組入外貨建資産については、原則として為替ヘッジを行いませんので、為替変動の影響を受けます。
信用 リスク	株式の発行企業の経営、財務状況が悪化したり、市場においてその懸念が高まった場合には、株式の価格が下落すること、配当金が減額あるいは支払いが停止されること、倒産等によりその価値がなくなること等があります。
流動性 リスク	株式を売買しようとする際に、その株式の取引量が十分でない場合や規制等により取引が制限されている場合には、売買が成立しなかったり、十分な数量の売買が出来なかったり、ファンドの売買自体によって市場価格が動き、結果として不利な価格での取引となる場合があります。
カントリー・ リスク	ファンドは、新興国の株式に実質的な投資を行うことがあります。新興国への投資は、投資対象国におけるクーデターや重大な政治体制の変更、資産凍結を含む重大な規制の導入、政府のデフォルト等の発生による影響などを受けることにより、先進国への投資を行う場合に比べて、価格変動・為替変動・信用・流動性の各リスクが大きくなる可能性があります。

上記は主なリスクであり、これらに限定されるものではありません。

■その他の留意点

- ・ファンドのお取引に関しては、金融商品取引法第37条の6の規定(いわゆるクーリングオフ)の適用はありません。
- ・ファンドは、大量の解約が発生し短期間で解約資金を手当てする必要が生じた場合や主たる取引市場において市場環境が急変した場合等に、一時的に組入資産の流動性が低下し、市場実勢から期待できる価格で取引できないリスク、取引量が限られてしまうリスクがあります。これにより、基準価額にマイナスの影響を及ぼす可能性や、換金の申込みの受付けが中止となる可能性、換金代金のお支払が遅延する可能性があります。

ご購入の際には、必ず投資信託説明書(交付目論見書)をご覧ください。

ベイリー・ギフォード世界長期成長株ファンド(予想分配金提示型) (愛称:ロイヤル・マイル)

追加型投信/内外/株式

手続・手数料等

■お申込みメモ

購入単位	販売会社が定める単位/販売会社にご確認ください。
購入価額	購入申込受付日の翌々営業日の基準価額 ※基準価額は1万円当たりで表示されます。基準価額は委託会社の照会先でご確認ください。
換金単位	販売会社が定める単位/販売会社にご確認ください。
換金価額	換金申込受付日の翌々営業日の基準価額
換金代金	原則として、換金申込受付日から起算して7営業日目から販売会社においてお支払いします。
申込不可日	次のいずれかに該当する日には、購入・換金はできません。 ・ニューヨーク証券取引所の休業日およびその前後の営業日 ・ダブリンの銀行の休業日およびその前営業日 ※具体的な日付については、委託会社のホームページ(「ファンド関連情報」内の「お申込み不可日一覧」)をご覧ください。
申込締切時間	原則として、午後3時までに販売会社が受付けたものを当日の申込分とします。 ※ただし、2024年11月5日以降は、以下の通りとなります。 原則として、午後3時30分までに販売会社が受付けたものを当日の申込分とします。なお、販売会社によっては異なる場合があります。
換金制限	ファンドの資金管理を円滑に行うため、大口の換金のお申込みに制限を設ける場合があります。
購入・換金申込受付の中止及び取消し	金融商品取引所等における取引の停止、その他やむを得ない事情(投資対象証券の取得・換金の制限、投資対象国・地域における非常事態(金融危機、デフォルト、重大な政策変更や資産凍結を含む規制の導入、自然災害、クーデターや重大な政治体制の変更、戦争等)による市場の閉鎖もしくは流動性の極端な減少等)があるときは、購入・換金のお申込みの受付を中止すること、およびすでに受付けた購入・換金のお申込みの受付を取消すことがあります。 また、信託金の限度額に達しない場合でも、ファンドの運用規模・運用効率等を勘案し、市況動向や資金流入の動向等に応じて、購入のお申込みの受付を中止することがあります。
信託期間	2039年1月25日まで(2021年1月19日設定)
繰上償還	受益権の口数が10億口を下回ることとなった場合等には、信託期間を繰上げて償還となることがあります。 なお、ファンドが主要投資対象とする外国投資証券が存続しないこととなった場合には繰上償還となります。
決算日	毎月25日(休業日の場合は翌営業日)
収益分配	毎月の決算時に分配を行います。 販売会社との契約によっては、収益分配金の再投資が可能です。
課税関係	課税上は、株式投資信託として取扱われます。個人受益者については、収益分配時の普通分配金ならびに換金時および償還時の譲渡益に対して課税されます。公募株式投資信託は税法上、一定の要件を満たした場合に「NISA(少額投資非課税制度)」の適用対象となります。ファンドは、NISAの対象ではありません。くわしくは、販売会社にご確認ください。税法が改正された場合等には、変更となることがあります。

ご購入の際には、必ず投資信託説明書(交付目論見書)をご覧ください。

ベイリー・ギフォード世界長期成長株ファンド(予想分配金提示型) (愛称:ロイヤル・マイル)

追加型投信/内外/株式

手続・手数料等

■ファンドの費用

お客さまが直接的に負担する費用

購入時手数料 購入価額に対して、**上限3.30%(税抜 3.00%)**(販売会社が定めます)
(購入される販売会社により異なります。くわしくは、販売会社にご確認ください。)

信託財産留保額 ありません。

お客さまが信託財産で間接的に負担する費用

	ファンド	日々の純資産総額に対して、 年率1.5895%(税抜 年率1.4450%) をかけた額
運用管理費用 (信託報酬)	投資対象とする 投資信託証券	投資対象ファンドの純資産総額に対して 年率0.055%以内 (マネー・マーケット・マザーファンドは除きます。)
	実質的な負担	ファンドの純資産総額に対して 年率1.6445%程度(税抜 年率1.5000%程度) ※ファンドの信託報酬率と、投資対象とする投資信託証券の信託(管理)報酬率を合わせた実質的な信託報酬率です。
その他の費用・ 手数料	監査法人に支払われるファンドの監査費用・有価証券等の売買時に取引した証券会社等に支払われる手数料・投資対象とする投資信託証券における諸費用および税金等・有価証券等を海外で保管する場合、海外の保管機関に支払われる費用・その他信託事務の処理にかかる諸費用等についてもファンドが負担します。 ※上記の費用・手数料については、売買条件等により異なるため、あらかじめ金額または上限額等を記載することはできません。	

※運用管理費用(信託報酬)および監査費用は、日々計上され、ファンドの基準価額に反映されます。毎決算時または償還時にファンドから支払われます。

※上記の費用(手数料等)については、保有金額または保有期間等により異なるため、あらかじめ合計額等を記載することはできません。なお、ファンドが負担する費用(手数料等)の支払い実績は、交付運用報告書に開示されていますのでご参照ください。

本資料のご利用にあたっての注意事項等

●本資料は、三菱UFJアセットマネジメントが作成した資料です。投資信託をご購入の場合は、販売会社よりお渡しする最新の投資信託説明書(交付目論見書)の内容を必ずご確認ください。●本資料の内容は作成時点のものであり、将来予告なく変更されることがあります。●本資料は信頼できると判断した情報等に基づき作成しておりますが、その正確性・完全性等を保証するものではありません。●本資料中のグラフ・数値等は、過去の実績・状況であり、将来の市場環境等や運用成果等を示唆・保証するものではありません。また税金・手数料等を考慮しておりませんので、実質的な投資成果を示すものではありません。●投資信託は、預金等や保険契約とは異なり、預金保険機構、保険契約者保護機構の保護の対象ではありません。銀行等の登録金融機関でご購入いただいた投資信託は、投資者保護基金の補償の対象ではありません。●投資信託は、販売会社がお申込みの取扱いを行い委託会社が運用を行います。

●委託会社(ファンドの運用の指図等)

三菱UFJアセットマネジメント株式会社

金融商品取引業者 関東財務局長(金商)第404号

加入協会: 一般社団法人 投資信託協会

一般社団法人 日本投資顧問業協会

<ホームページアドレス> <https://www.am.mufg.jp/>

<お客さま専用フリーダイヤル> 0120-151034

(受付時間 営業日の9:00~17:00)

●受託会社(ファンドの財産の保管・管理等)

三菱UFJ信託銀行株式会社

ご購入の際には、必ず投資信託説明書(交付目論見書)をご覧ください。

2024年10月31日現在

販売会社情報一覧表

投資信託説明書(交付目論見書)のご請求は下記の販売会社まで

ファンド名称: ベイリー・ギフォード世界長期成長株ファンド(予想分配金提示型)

商号	登録番号等	日本証券業協会	一般社団法人 日本 投資顧問業 協会	一般社団法人 金融先物 取引業協会	一般社団法人 第二種 金融商品 取引業協会
アイザワ証券株式会社	金融商品取引業者 関東財務局長(金商)第3283号	○	○		○
あかつき証券株式会社	金融商品取引業者 関東財務局長(金商)第67号	○	○	○	
株式会社イオン銀行(委託金融商品取引業者 マネックス証券株式会社)	登録金融機関 関東財務局長(登金)第633号	○			
いちよし証券株式会社(IFA専用)	金融商品取引業者 関東財務局長(金商)第24号	○	○		
岩井コスモ証券株式会社	金融商品取引業者 近畿財務局長(金商)第15号	○	○	○	
auカブコム証券株式会社	金融商品取引業者 関東財務局長(金商)第61号	○	○	○	○
SMBC日興証券株式会社	金融商品取引業者 関東財務局長(金商)第2251号	○	○	○	○
株式会社SBI証券	金融商品取引業者 関東財務局長(金商)第44号	○		○	○
株式会社SBI新生銀行(委託金融商品取引業者 株式会社SBI証券)	登録金融機関 関東財務局長(登金)第10号	○		○	
株式会社SBI新生銀行(委託金融商品取引業者 マネックス証券株式会社)	登録金融機関 関東財務局長(登金)第10号	○		○	
静銀ティーエム証券株式会社	金融商品取引業者 東海財務局長(金商)第10号	○			
株式会社千葉銀行	登録金融機関 関東財務局長(登金)第39号	○		○	
中銀証券株式会社	金融商品取引業者 中国財務局長(金商)第6号	○			
株式会社中国銀行	登録金融機関 中国財務局長(登金)第2号	○		○	
東海東京証券株式会社	金融商品取引業者 東海財務局長(金商)第140号	○	○	○	○
東洋証券株式会社	金融商品取引業者 関東財務局長(金商)第121号	○			○
日産証券株式会社	金融商品取引業者 関東財務局長(金商)第131号	○		○	○
PWM日本証券株式会社	金融商品取引業者 関東財務局長(金商)第50号	○			○
松井証券株式会社	金融商品取引業者 関東財務局長(金商)第164号	○		○	
マネックス証券株式会社	金融商品取引業者 関東財務局長(金商)第165号	○	○	○	○
株式会社三井住友銀行	登録金融機関 関東財務局長(登金)第54号	○		○	○
楽天証券株式会社	金融商品取引業者 関東財務局長(金商)第195号	○	○	○	○

・商号欄に*の表示がある場合は取次販売会社です。・商号欄に(※)の表示がある場合は新規申込のお取扱いを中止しております。