

# 三井住友・ピムコ・ストラテジック・インカムファンド (為替ヘッジあり/年1回決算型)

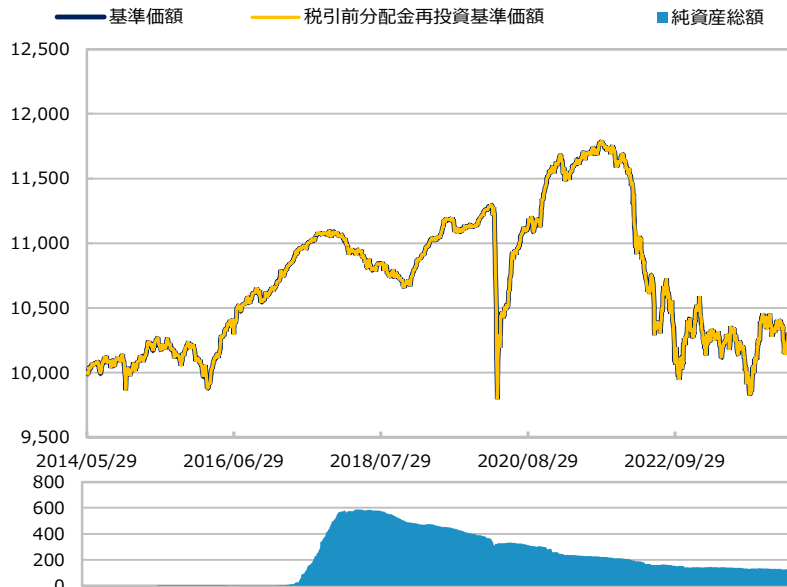
【投信協会商品分類】 追加型投信/海外/債券

作成基準日：2024年05月31日

ファンド設定日：2014年05月30日

日経新聞掲載名：イン有年 1

## 基準価額・純資産総額の推移 (円・億円)



- グラフは過去の実績を示したものであり将来の成果をお約束するものではありません。
- 基準価額は信託報酬控除後です。信託報酬は後述の「ファンドの費用」をご覧ください。

## 基準価額・純資産総額

	当月末	前月比
基準価額 (円)	10,243	+55
純資産総額 (百万円)	12,703	-25

■ 基準価額は10,000口当たりの金額です。

## 騰落率 (税引前分配金再投資) (%)

	基準日	ファンド
1 か月	2024/04/30	0.5
3 か月	2024/02/29	-0.7
6 か月	2023/11/30	0.3
1 年	2023/05/31	0.9
3 年	2021/05/31	-12.1
設定来	2014/05/30	2.4

- ファンドの騰落率は税引前分配金を再投資した場合の数値です。
- ファンド購入時には購入時手数料、換金時には税金等の費用がかかる場合があります。
- 騰落率は実際の投資家利回りとは異なります。

## 最近の分配実績 (税引前) (円)

期	決算日	分配金
第6期	2020/05/12	0
第7期	2021/05/12	0
第8期	2022/05/12	0
第9期	2023/05/12	0
第10期	2024/05/13	0
設定来累計		0

※ 分配金は10,000口当たりの金額です。過去の実績を示したものであり、将来の分配をお約束するものではありません。

## 資産構成比率 (%)

	当月末	前月比
組入投資信託	98.9	+0.5
マネー・ファンド	0.1	+0.0
現金等	1.0	-0.5
合計	100.0	0.0

**為替ヘッジ比率** 99.6 -0.4

- ※ 組入投資信託の正式名称は「ピムコ・バミューダ・インカムファンド クラスJ(JPY)」です。
- ※ マネー・ファンドの正式名称は「マネー・マーケット・マザーファンド」です。
- ※ 為替ヘッジ比率はピムコジャパンリミテッドから提供を受けたデータおよび情報を基に記載しており、ピムコ・バミューダ・インカムファンドA クラスJ(JPY)におけるアメリカドル売り円買いの比率です。

## 基準価額の変動要因 (円)

	計	インカム	キャピタル
債券等	+123	+62	+61
為替	-47	-	-
分配金	0	-	-
その他	-21	-	-
合計	+55	+62	+61

※ 基準価額の月間変動額を主な要因に分解したもので概算値です。  
※ ピムコジャパンリミテッドから提供を受けたデータおよび情報を基に記載しています。

※ この資料の各グラフ・表に記載されている数値は、表示桁未満がある場合は四捨五入して表示しています。  
※ この資料に記載されている構成比を示す比率は、注記がある場合を除き全てファンドの純資産総額を100%として計算した値です。

最終ページの「当資料のご利用にあたっての注意事項」を必ずご覧ください。

投資信託説明書 (交付目論見書) のご請求・お申込み

設定・運用



株式会社三井住友銀行  
登録金融機関 関東財務局長(登金)第54号  
加入協会/日本証券業協会、一般社団法人金融先物取引業協会、  
一般社団法人第二種金融商品取引業協会



# 三井住友・ピムコ・ストラテジック・インカムファンド (為替ヘッジなし/年1回決算型)

【投信協会商品分類】 追加型投信/海外/債券

作成基準日：2024年05月31日

ファンド設定日：2014年05月30日

日経新聞掲載名：イン無年1

## 基準価額・純資産総額の推移 (円・億円)



- グラフは過去の実績を示したものであり将来の成果をお約束するものではありません。
- 基準価額は信託報酬控除後です。信託報酬は後述の「ファンドの費用」をご覧ください。

## 基準価額・純資産総額

	当月末	前月比
基準価額 (円)	19,454	+192
純資産総額 (百万円)	6,369	+102

■ 基準価額は10,000口当たりの金額です。

## 騰落率 (税引前分配金再投資) (%)

	基準日	ファンド
1 か月	2024/04/30	1.0
3 か月	2024/02/29	4.6
6 か月	2023/11/30	9.9
1 年	2023/05/31	19.9
3 年	2021/05/31	39.4
設定来	2014/05/30	94.5

- ファンドの騰落率は税引前分配金を再投資した場合の数値です。
- ファンド購入時には購入時手数料、換金時には税金等の費用がかかる場合があります。
- 騰落率は実際の投資家利回りとは異なります。

## 最近の分配実績 (税引前) (円)

期	決算日	分配金
第6期	2020/05/12	0
第7期	2021/05/12	0
第8期	2022/05/12	0
第9期	2023/05/12	0
第10期	2024/05/13	0
設定来累計		0

※ 分配金は10,000口当たりの金額です。過去の実績を示したものであり、将来の分配をお約束するものではありません。

## 資産構成比率 (%)

	当月末	前月比
組入投資信託	99.1	+0.2
マネー・ファンド	0.0	-0.0
現金等	0.8	-0.2
合計	100.0	0.0

- ※ 組入投資信託の正式名称は「ピムコ・バミューダ・インカムファンドA クラスJ(USD)」です。
- ※ マネー・ファンドの正式名称は「マネー・マーケット・マザーファンド」です。

## 基準価額の変動要因 (円)

	計	インカム	キャピタル
債券等	+232	+117	+115
為替	-11	-	-
分配金	0	-	-
その他	-28	-	-
合計	+192	+117	+115

- ※ 基準価額の月間変動額を主な要因に分解したもので概算値です。
- ※ ピムコジャパンリミテッドから提供を受けたデータおよび情報を基に記載しています。

最終ページの「当資料のご利用にあたっての注意事項」を必ずご覧ください。

投資信託説明書 (交付目論見書) のご請求・お申込み

設定・運用



三井住友銀行

株式会社三井住友銀行  
登録金融機関 関東財務局長(登金)第54号  
加入協会/日本証券業協会、一般社団法人金融先物取引業協会、  
一般社団法人第二種金融商品取引業協会



三井住友DSアセットマネジメント



# 三井住友・ピムコ・ストラテジック・インカムファンド (為替ヘッジあり / 3 カ月決算型)

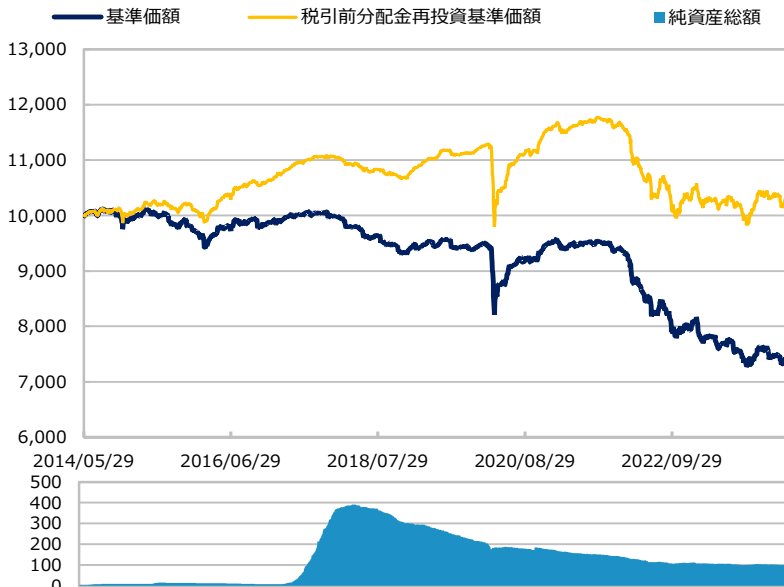
【投信協会商品分類】 追加型投信 / 海外 / 債券

作成基準日：2024年05月31日

ファンド設定日：2014年05月30日

日経新聞掲載名：イン有年 4

## 基準価額・純資産総額の推移 (円・億円)



- グラフは過去の実績を示したものであり将来の成果をお約束するものではありません。
- 基準価額は信託報酬控除後です。信託報酬は後述の「ファンドの費用」をご覧ください。

## 基準価額・純資産総額

	当月末	前月比
基準価額 (円)	7,368	+29
純資産総額 (百万円)	9,646	-330

■ 基準価額は10,000口当たりの金額です。

## 騰落率 (税引前分配金再投資) (%)

	基準日	ファンド
1 カ月	2024/04/30	0.5
3 カ月	2024/02/29	-0.8
6 カ月	2023/11/30	0.3
1 年	2023/05/31	0.9
3 年	2021/05/31	-12.0
設定来	2014/05/30	2.4

- ファンドの騰落率は税引前分配金を再投資した場合の数値です。
- ファンド購入時には購入時手数料、換金時には税金等の費用がかかる場合があります。
- 騰落率は実際の投資家利回りとは異なります。

## 最近の分配実績 (税引前) (円)

期	決算日	分配金
第36期	2023/05/12	90
第37期	2023/08/14	100
第38期	2023/11/13	100
第39期	2024/02/13	110
第40期	2024/05/13	10
設定来累計		2,980

※ 分配金は10,000口当たりの金額です。過去の実績を示したものであり、将来の分配をお約束するものではありません。

## 資産構成比率 (%)

	当月末	前月比
組入投資信託	98.9	+2.0
マネー・ファンド	0.1	+0.0
現金等	1.1	-2.0
合計	100.0	0.0

**為替ヘッジ比率** 99.6 -0.4

※ 組入投資信託の正式名称は「ピムコ・バミューダ・インカムファンド クラスJ(JPY)」です。

※ マネー・ファンドの正式名称は「マネー・マーケット・マザーファンド」です。

※ 為替ヘッジ比率はピムコジャパンリミテッドから提供を受けたデータおよび情報を基に記載しており、ピムコ・バミューダ・インカムファンドA クラスJ(JPY)におけるアメリカドル売り円買いの比率です。

## 基準価額の変動要因 (円)

	計	インカム	キャピタル
債券等	+88	+45	+43
為替	-34	-	-
分配金	-10	-	-
その他	-15	-	-
合計	+29	+45	+43

※ 基準価額の月間変動額を主な要因に分解したもので概算値です。

※ ピムコジャパンリミテッドから提供を受けたデータおよび情報を基に記載しています。

最終ページの「当資料のご利用にあたっての注意事項」を必ずご覧ください。

投資信託説明書 (交付目論見書) のご請求・お申込み

設定・運用



株式会社三井住友銀行  
登録金融機関 関東財務局長(登金)第54号  
加入協会 / 日本証券業協会、一般社団法人金融先物取引業協会、  
一般社団法人第二種金融商品取引業協会



# 三井住友・ピムコ・ストラテジック・インカムファンド (為替ヘッジなし / 3カ月決算型)

【投信協会商品分類】 追加型投信 / 海外 / 債券

作成基準日：2024年05月31日

ファンド設定日：2014年05月30日

日経新聞掲載名：イン無年4

## 基準価額・純資産総額の推移 (円・億円)



- グラフは過去の実績を示したものであり将来の成果をお約束するものではありません。
- 基準価額は信託報酬控除後です。信託報酬は後述の「ファンドの費用」をご覧ください。

## 基準価額・純資産総額

	当月末	前月比
基準価額 (円)	10,044	-392
純資産総額 (百万円)	5,305	-40

■ 基準価額は10,000口当たりの金額です。

## 騰落率 (税引前分配金再投資) (%)

	基準日	ファンド
1 カ月	2024/04/30	1.0
3 カ月	2024/02/29	4.5
6 カ月	2023/11/30	9.6
1 年	2023/05/31	19.3
3 年	2021/05/31	38.9
設定来	2014/05/30	94.6

- ファンドの騰落率は税引前分配金を再投資した場合の数値です。
- ファンド購入時には購入時手数料、換金時には税金等の費用がかかる場合があります。
- 騰落率は実際の投資家利回りとは異なります。

## 最近の分配実績 (税引前) (円)

期	決算日	分配金
第36期	2023/05/12	120
第37期	2023/08/14	510
第38期	2023/11/13	350
第39期	2024/02/13	380
第40期	2024/05/13	490
設定来累計		6,670

※ 分配金は10,000口当たりの金額です。過去の実績を示したものであり、将来の分配をお約束するものではありません。

## 資産構成比率 (%)

	当月末	前月比
組入投資信託	98.6	+5.8
マネー・ファンド	0.0	+0.0
現金等	1.3	-5.8
合計	100.0	0.0

- ※ 組入投資信託の正式名称は「ピムコ・バミューダ・インカムファンドA クラスJ(USD)」です。
- ※ マネー・ファンドの正式名称は「マネー・マーケット・マザーファンド」です。

## 基準価額の変動要因 (円)

	計	インカム	キャピタル
債券等	+123	+62	+61
為替	-6	-	-
分配金	-490	-	-
その他	-19	-	-
合計	-392	+62	+61

- ※ 基準価額の月間変動額を主な要因に分解したもので概算値です。
- ※ ピムコジャパンリミテッドから提供を受けたデータおよび情報を基に記載しています。

最終ページの「当資料のご利用にあたっての注意事項」を必ずご覧ください。

投資信託説明書 (交付目論見書) のご請求・お申込み

設定・運用



株式会社三井住友銀行  
登録金融機関 関東財務局長(登金)第54号  
加入協会 / 日本証券業協会、一般社団法人金融先物取引業協会、  
一般社団法人第二種金融商品取引業協会



# 三井住友・ピムコ・ストラテジック・インカムファンド

(為替ヘッジあり/年1回決算型) / (為替ヘッジなし/年1回決算型) / (為替ヘッジあり/3カ月決算型) / (為替ヘッジなし/3カ月決算型)

【投信協会商品分類】 追加型投信/海外/債券

作成基準日：2024年05月31日

※ このページは組入投資信託が主な投資対象とする「ピムコ・バリュアード・インカム・ファンド（M）」について、ピムコジャパンリミテッドから提供を受けたデータおよび情報を基に記載しています。

## 資産構成比率 (%)

	当月末	前月比
債券等	100.0	0.0
現金等	0.0	0.0
合計	100.0	0.0

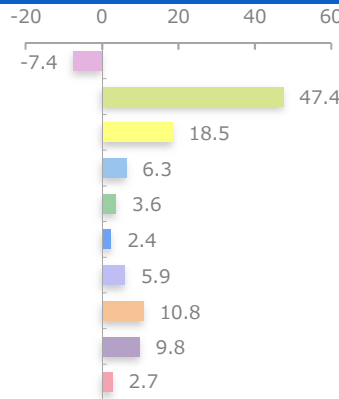
## ポートフォリオ特性値

	当月末	前月比
クーポン (%)	4.6	-0.2
直接利回り (%)	5.4	-0.3
最終利回り (%)	7.2	-0.3
デュレーション (年)	4.3	-0.4
残存年数 (年)	6.5	-0.3
平均格付け	A-	A

- ※ 各組入銘柄の数値を加重平均した値です。
- ※ 格付けは投資証券に対する主要格付機関の格付けに基づいており、ファンドにかかる格付けではありません。
- ※ 上記は将来の運用成果をお約束するものではありません。

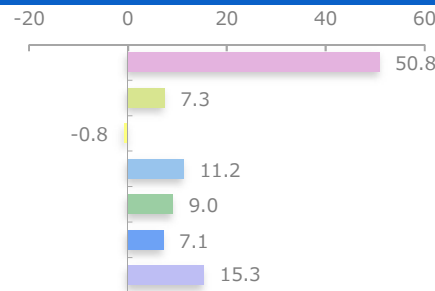
## 種別構成比率 (%)

	当月末	前月比
米国政府関連債	-7.4	-6.8
米国政府系モーゲージ証券	47.4	+2.5
米国非政府系モーゲージ証券	18.5	+0.5
投資適格社債	6.3	+0.4
ハイールド社債	3.6	+0.0
バンクローン	2.4	+0.0
先進国債券(除く米国)	5.9	+0.7
新興国債券(社債含む)	10.8	+0.7
証券化商品(除く住宅ローン担保証券)	9.8	+0.5
その他	2.7	+1.5



## 格付構成比率 (%)

	当月末	前月比
AAA	50.8	-3.6
AA	7.3	+0.8
A	-0.8	+0.7
BBB	11.2	+1.2
BB	9.0	-0.4
B	7.1	+0.6
CCC以下	15.3	+0.7



## 組入上位10通貨 (%)

	当月末	前月比
1 アメリカドル	95.4	-0.2
2 日本円	2.6	-0.4
3 ブラジルレアル	1.8	-0.3
4 インドルピー	1.1	+0.3
5 トルコリラ	1.1	+0.0
6 メキシコペソ	0.7	-0.5
7 南アフリカランド	0.6	-0.0
8 ポーランドズロチ	0.5	+0.5
9 イギリスポンド	0.3	+0.3
10 ユーロ	0.3	+0.3

※ 為替ヘッジ前の値です。

## 組入上位10カ国・地域 (%)

	当月末	前月比
1 アメリカ	78.0	-2.0
2 イギリス	7.4	+0.4
3 ブラジル	3.0	+0.1
4 メキシコ	2.1	+0.1
5 オーストラリア	1.5	+0.3
6 南アフリカ	1.3	+0.1
7 ロシア	1.3	+0.2
8 ユーロ圏	1.2	+0.3
9 スイス	1.0	+0.1
10 トルコ	1.0	+0.0

※ このページに記載されている構成比を示す比率は、「ピムコ・バリュアード・インカム・ファンド（M）」が保有する実質的な組入証券等の評価額合計を基に計算した値です。

最終ページの「当資料のご利用にあたっての注意事項」を必ずご覧ください。

投資信託説明書（交付目論見書）のご請求・お申込み

設定・運用



三井住友銀行

株式会社三井住友銀行  
登録金融機関 関東財務局長(登金)第54号  
加入協会/日本証券業協会、一般社団法人金融先物取引業協会、  
一般社団法人第二種金融商品取引業協会



三井住友DSアセットマネジメント



# 三井住友・ピムコ・ストラテジック・インカムファンド

(為替ヘッジあり/年1回決算型) / (為替ヘッジなし/年1回決算型) / (為替ヘッジあり/3カ月決算型) / (為替ヘッジなし/3カ月決算型)

【投信協会商品分類】 追加型投信/海外/債券

作成基準日：2024年05月31日

※ このページは組入投資信託が主な投資対象とする「ピムコ・バリュアード・インカム・ファンド (M)」について、ピムコジャパンリミテッドから提供を受けたデータおよび情報を基に記載しています。

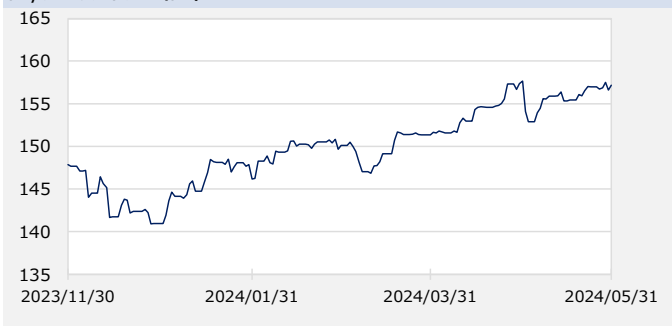
## 組入上位10銘柄 (%) (組入銘柄数 2,157)

銘柄	通貨/国・地域	種別	クーポン	償還日	格付け	比率
1	GNMA II TBA 4.0% JUN 30YR JMBO アメリカドル / アメリカ	米国政府系モーゲージ証券	4.000	2054/06/20	AAA	7.1
2	GNMA II TBA 3.5% JUN 30YR JMBO アメリカドル / アメリカ	米国政府系モーゲージ証券	3.500	2054/06/20	AAA	3.6
3	GNMA II TBA 3.0% JUN 30YR JMBO アメリカドル / アメリカ	米国政府系モーゲージ証券	3.000	2054/06/20	AAA	3.0
4	GNMA II TBA 4.0% JUL 30YR JMBO アメリカドル / アメリカ	米国政府系モーゲージ証券	4.000	2054/07/22	AAA	2.9
5	GNMA II TBA 4.5% JUL 30YR JMBO アメリカドル / アメリカ	米国政府系モーゲージ証券	4.500	2054/07/22	AAA	2.7
6	GNMA II TBA 5.0% JUL 30YR JMBO アメリカドル / アメリカ	米国政府系モーゲージ証券	5.000	2054/07/22	AAA	2.3
7	FNMA TBA 5.5% JUL 30YR アメリカドル / アメリカ	米国政府系モーゲージ証券	5.500	2054/07/15	AAA	2.1
8	GNMA II TBA 4.5% JUN 30YR JMBO アメリカドル / アメリカ	米国政府系モーゲージ証券	4.500	2054/06/20	AAA	2.1
9	GNMA II TBA 5.0% JUN 30YR JMBO アメリカドル / アメリカ	米国政府系モーゲージ証券	5.000	2054/06/20	AAA	2.0
10	GNMA II MULTPL SGL 30YR #MA9169M アメリカドル / アメリカ	米国政府系モーゲージ証券	4.500	2053/09/20	AAA	2.0

※ 格付けは投資証券に対する主要格付機関の格付けに基づいています。

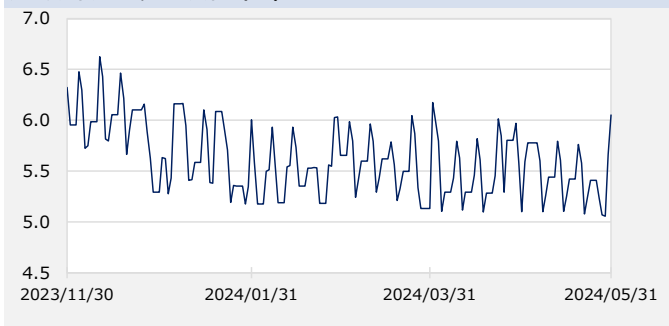
### 市場動向

円/アメリカドル (円)



当月末：157.1 前月末：157.4 騰落率：-0.1%

アメリカドル ヘッジコスト (%)



当月末：6.05% 前月末：5.58% 変化幅：0.47%

※ DataStream等のデータを基に三井住友DSアセットマネジメント作成。

※ 為替レートはWMRのスポットレートです。

※ ヘッジコストは該通貨の対円のスポットレートと1カ月物フォワードレートを用いて算出し年率換算した値です。

※ このページに記載されている構成比を示す比率は、「ピムコ・バリュアード・インカム・ファンド (M)」が保有する実質的な組入証券等の評価額合計を基に計算した値です。

※ 作成時点のものであり、将来の市場環境の変動等をお約束するものではありません。

最終ページの「当資料のご利用にあたっての注意事項」を必ずご覧ください。

投資信託説明書 (交付目論見書) のご請求・お申込み

設定・運用



三井住友銀行

株式会社三井住友銀行  
登録金融機関 関東財務局長(登金)第54号  
加入協会/日本証券業協会、一般社団法人金融先物取引業協会、  
一般社団法人第二種金融商品取引業協会



三井住友DSアセットマネジメント





## 三井住友・ピムコ・ストラテジック・インカムファンド

(為替ヘッジあり/年1回決算型) / (為替ヘッジなし/年1回決算型) / (為替ヘッジあり/3カ月決算型) / (為替ヘッジなし/3カ月決算型)

【投信協会商品分類】 追加型投信/海外/債券

作成基準日：2024年05月31日

※ このページはピムコジャパンリミテッドから提供を受けたデータおよび情報を基に記載しています。

## ファンドマネージャーコメント

## ＜市場動向＞

米国債券市場は、月前半、市場予想を下回る4月の米ISM（全米供給管理協会）製造業景気指数や米雇用統計を受けFRB（米連邦準備制度理事会）による早期利下げ観測が再浮上したことなどから米国債利回りは低下しました。月後半は、5月の米PMI（購買担当者景気指数）速報値が市場予想を上回ったことなどにより同利回りは上昇に転じたものの、月を通じてみると低下しました。欧州債券市場では、ラガルドECB（欧州中央銀行）総裁が6月の利下げ開始を示唆したことがドイツ国債利回りの低下要因となったものの、約1年ぶりの高水準となった5月のユーロ圏PMI速報値などを受け、域内景気の回復期待が高まったことが同利回りの上昇要因となり、月を通じてみるとドイツ国債利回りは上昇しました。スプレッド（国債に対する上乗せ金利）セクターにおいては、主に米金利が低下したことがプラス要因となり、新興国債券とハイイールド社債は共に上昇しました。

## ＜運用経過＞

金利戦略については、保有するリスク性資産の価格変動の影響を和らげる適切な金利リスク量を見極め、市場環境に応じて機動的に調整しています。当月は月前半、米国における市場予想を下回る経済指標を受けた早期利下げ観測の再浮上に伴う金利低下などに合わせて、米国の金利リスクを削減しました。その他の地域では、相対的な投資妙味の低さや追加利上げの可能性などから日本の金利リスクは引き続き売持ちとしています。

セクター戦略については、リスクオフ（リスク回避）時に底堅い値動きが期待され、かつ魅力的な上乗せ利回りを提供する米政府系モーゲージ証券を引き続き選好しています。一方、金利リスクの調整等を目的とした債券の売建てにより、米政府関連債は組入比率がマイナスとなっています。ハイイールド社債やバンクローンについては組入れを抑制しつつも厳選した銘柄に投資しています。また、米国の家計のバランスシートが概して健全さを保っており、今後も安定的な元利払いが期待される非政府系モーゲージ証券への投資を継続しています。新興国については、インフレ抑制が進む一方で、利回りが相対的に高いメキシコやブラジル等への分散投資を継続しています。

## ＜為替ヘッジあり＞

当月中、債券利子収入を獲得したことや保有する債券が上昇したこと等がプラスとなり、基準価額は上昇しました。

※ 作成時点のものであり、将来の市場環境の変動等をお約束するものではありません。

最終ページの「当資料のご利用にあたっての注意事項」を必ずご覧ください。

投資信託説明書（交付目論見書）のご請求・お申込み

設定・運用



三井住友銀行

株式会社三井住友銀行  
登録金融機関 関東財務局長(登金)第54号  
加入協会/日本証券業協会、一般社団法人金融先物取引業協会、  
一般社団法人第二種金融商品取引業協会

三井住友DSアセットマネジメント

Be Active.

## 三井住友・ピムコ・ストラテジック・インカムファンド

(為替ヘッジあり/年1回決算型) / (為替ヘッジなし/年1回決算型) / (為替ヘッジあり/3カ月決算型) / (為替ヘッジなし/3カ月決算型)

【投信協会商品分類】 追加型投信/海外/債券

作成基準日：2024年05月31日

※ このページはピムコジャパンリミテッドから提供を受けたデータおよび情報を基に記載しています。

## ファンドマネージャーコメント

## ＜為替ヘッジなし＞

当月中、米ドルが円に対して下落したこと等がマイナスとなったものの、債券利子収入を獲得したことや保有する債券が上昇したこと等がプラスとなり、基準価額は上昇しました。

## ＜市場見通しと今後の運用方針＞

世界経済については、米国を除いて多くの先進国では景気が停滞傾向にある一方で、米国は他の先進国に比べて堅調さを維持しており、他地域とは一線を画しています。また、世界的にインフレが沈静化する一方、米国では相対的に高い成長率を維持している中でインフレは粘着性を保っており、しばらくは政策目標を上回る水準で推移すると予想しています。従って、金融政策については、欧州や英国の中央銀行は今年半ばには利下げを開始するとみている一方、米国では利下げの開始が年末にずれこむ可能性が高まっているとみています。また、欧州や英国は利下げを開始した後はそのペースは速くなり、2025年末時点の政策金利は市場予想よりも低くなる可能性があると考えています。米国については、低金利の固定型住宅ローンを組んでいる世帯が多く利上げの影響を受けにくいことに加え、AI（人工知能）ブームを背景とした米企業の株高を受けて資産効果による消費の押し上げなどから、当面は底堅い景気が続く可能性が高いとみています。また、米国の相対的な成長率の高さを支えているこれらの要因は、インフレの粘着性を高める要因にもなると考えています。金融政策については、FRB高官は年内の利下げ開始を示唆しているものの、米大統領選挙の近辺での開始は避けたいとみていることから、最初の利下げは12月となる可能性が高く、場合によっては今年実施されない可能性もあると考えています。ユーロ圏については、ECBが金融緩和方向へと転換を図っていることなどを踏まえて、年初に想定した今年の成長率を小幅に上方修正しました。緩やかな経済成長の中で企業の利益率が鈍化すると共に賃金上昇も抑えられるとみる中、インフレ率については低下を続け、2025年内には政策目標水準に収れんしていくと予想しています。金融政策については利下げ局面の序盤はECBは慎重に対応を図るものの、来年にかけては積極的な引き下げに転じ、最終的には2%程度になるとみています。

かかる環境下、投資においては引き続き慎重なリスク管理が求められると考えており、投資の元本保全を意識しつつ、魅力的な水準のインカム収入を獲得していくことは、中長期的にも引き続き重要であると考えています。

※ 作成時点のものであり、将来の市場環境の変動等をお約束するものではありません。

最終ページの「当資料のご利用にあたっての注意事項」を必ずご覧ください。

投資信託説明書（交付目論見書）のご請求・お申込み

設定・運用



三井住友銀行

株式会社三井住友銀行  
登録金融機関 関東財務局長(登金)第54号  
加入協会/日本証券業協会、一般社団法人金融先物取引業協会、  
一般社団法人第二種金融商品取引業協会

三井住友DSアセットマネジメント

Be Active.



## 三井住友・ピムコ・ストラテジック・インカムファンド

(為替ヘッジあり/年1回決算型) / (為替ヘッジなし/年1回決算型) / (為替ヘッジあり/3カ月決算型) / (為替ヘッジなし/3カ月決算型)

【投信協会商品分類】 追加型投信/海外/債券

作成基準日：2024年05月31日

## ファンドの特色

- 世界の幅広い債券等のうち、主として米ドル建ての債券および債券関連派生商品等に投資し、安定的な収益の確保と信託財産の中長期的な成長を目指して運用を行います。
  - ファンド・オブ・ファンズ方式により運用を行います。
  - 米国の債券等（国債、政府機関債、投資適格社債、モーゲージ証券、資産担保証券、ハイイールド社債、貸付債権（バンクローン）等）、米国以外の先進国債券、新興国債券および債券関連派生商品等に分散投資します。なお、投資適格未満の銘柄への投資も含まれます。
  - 米ドル建て債券には、非米ドル建て債券を為替取引により米ドルにしたものも含まれます。
  - 市場環境や経済見通しに応じて、上記債券等の種別配分を機動的に変更します。
- 債券運用において高い専門性を有するPIMCOグループのノウハウを活用します。
  - 当ファンドの運用指図に関する権限の一部をピムコジャパンリミテッドに委託します。
- 「為替ヘッジあり/年1回決算型」、「為替ヘッジなし/年1回決算型」、「為替ヘッジあり/3カ月決算型」および「為替ヘッジなし/3カ月決算型」の4つのファンドがあります。
  - 「為替ヘッジあり/年1回決算型」および「為替ヘッジあり/3カ月決算型」は、原則として純資産総額とほぼ同額程度の米ドル売り円買いの為替取引を行い、対円での為替変動リスクの低減を図ります。なお、実質的な通貨配分にかかわらず、米ドル売り円買いの為替取引を行うため、米ドル以外の組入通貨については、米ドルに対する当該通貨の為替変動の影響を受けます。
  - 「為替ヘッジなし/年1回決算型」および「為替ヘッジなし/3カ月決算型」は、外貨建資産に対しては、原則として対円での為替ヘッジを行いません。

※ 資金動向、市況動向等によっては、上記のような運用ができない場合があります。

## 投資リスク

## 基準価額の変動要因

- 当ファンドは、値動きのある有価証券等に投資しますので、基準価額は変動します。したがって、投資者の投資元本は保証されているものではなく、基準価額の下落により、損失を被り、投資元本を割り込むことがあります。
- 運用の結果として信託財産に生じた利益および損失は、すべて投資者に帰属します。
- 投資信託は預貯金と異なります。また、一定の投資成果を保証するものではありません。
- 当ファンドの主要なリスクは以下の通りです。

## ■ 債券市場リスク

【債券の価格の下落は、基準価額の下落要因です】

一般に債券は内外の経済情勢等の影響による金利の変動を受けて価格が変動します。通常、金利が上昇すると債券価格は下落します。また、格付けが引き下げられる場合も債券価格が下落するおそれがあります。債券価格の下落はファンドの基準価額が下落する要因となります。なお、価格の変動幅は、債券の種類、格付け、残存期間、利払いのしくみの違い等により、債券ごとに異なります。

## ■ 派生商品リスク

【派生商品の価格の下落は、基準価額の下落要因です】

各種派生商品（先物取引、オプション取引、各種スワップ取引等）の活用は、当該派生商品価格が、その基礎となる資産、利率、指数等の変動以上の値動きをすることがあるため、ファンドの基準価額が大きく下落する要因ともなります。

## ■ 信用リスク

【債務不履行の発生等は、基準価額の下落要因です】

ファンドが投資している有価証券や金融商品において債務不履行が発生あるいは懸念される場合、またはその発行体が経営不安や倒産等に陥った場合には、当該有価証券や金融商品の価格が下がったり、投資資金を回収できなくなったりすることがあります。これらはファンドの基準価額が下落する要因となります。

最終ページの「当資料のご利用にあたっての注意事項」を必ずご覧ください。

投資信託説明書（交付目論見書）のご請求・お申込み

設定・運用



三井住友銀行

株式会社三井住友銀行  
登録金融機関 関東財務局長(登金)第54号  
加入協会/日本証券業協会、一般社団法人金融先物取引業協会、  
一般社団法人第二種金融商品取引業協会

三井住友DSアセットマネジメント

Be Active.

## 三井住友・ピムコ・ストラテジック・インカムファンド

(為替ヘッジあり/年1回決算型) / (為替ヘッジなし/年1回決算型) / (為替ヘッジあり/3カ月決算型) / (為替ヘッジなし/3カ月決算型)

【投信協会商品分類】 追加型投信/海外/債券

作成基準日：2024年05月31日

## 投資リスク

## ■ 為替変動リスク

「為替ヘッジあり/年1回決算型」および「為替ヘッジあり/3カ月決算型」

【為替ヘッジにより、円高が基準価額に与える影響は限定的です】

ファンドが投資する外国投資信託においては、原則として米ドル売り円買いの為替ヘッジを行います。

外貨建資産への投資は為替変動の影響を受けますが、原則として対円での為替ヘッジを行うため、その影響は限定的と考えられます。ただし、完全に為替変動リスクを回避することはできません。投資する外国投資信託を通じて保有する米ドル建て以外の通貨建資産については、米ドルに対する当該資産通貨の為替変動の影響を受けます。

なお、円金利がヘッジ対象通貨の金利よりも低い場合、その金利差相当分のヘッジコストがかかることにご留意ください。また、需給要因等によっては金利差相当分以上にヘッジコストがかかる場合があります。

「為替ヘッジなし/年1回決算型」および「為替ヘッジなし/3カ月決算型」

【円高は基準価額の下落要因です】

外貨建資産への投資は為替変動の影響を受けます。ファンドが保有する外貨建資産の価格が現地通貨ベースで上昇する場合であっても、当該現地通貨が対円で下落する（円高となる）場合、円ベースでの評価額が下落し、基準価額が下落することがあります。

## ■ カントリーリスク

【投資国の政治・経済等の不安定化は、基準価額の下落要因です】

海外に投資を行う場合には、投資先の国の政治・経済・社会状況の不安定化、取引規制や税制の変更等によって投資した資金の回収が困難になることや、その影響により投資する有価証券等の価格が大きく変動することがあり、基準価額が下落する要因となります。

特に投資先が新興国の場合、その証券市場は先進国の証券市場に比べ、より運用上の制約が大きいことが想定されます。また、先進国に比べ、一般に市場規模が小さいため、有価証券の需給変動の影響を受けやすく、価格形成が偏ったり、変動性が大きくなる傾向が考えられます。

## ■ 流動性リスク

【市場規模の縮小・取引量の低下により、不利な条件での取引を余儀なくされることは、基準価額の下落要因です】

有価証券等を大量に売買しなければならない場合、あるいは市場を取り巻く外部環境に急激な変化があり、市場規模の縮小や市場の混乱が生じた場合等に、十分な数量の売買ができなかったり、通常よりも不利な価格での取引を余儀なくされることがあります。これらはファンドの基準価額が下落する要因となります。

## その他の留意点

【分配金に関する留意事項】

- 分配金は、預貯金の利息とは異なり、ファンドの純資産から支払われますので、分配金が支払われると、その金額相当分、基準価額は下がります。
- 分配金は、計算期間中に発生した収益（経費控除後の配当等収益および評価益を含む売買益）を超えて支払われる場合があります。その場合、当期決算日の基準価額は前期決算日と比べて下落することになります。また、分配金の水準は、必ずしも計算期間におけるファンドの収益率を示すものではありません。
- 投資者のファンドの購入価額によっては、分配金の一部または全部が、実質的には元本の一部払戻しに相当する場合があります。ファンド購入後の運用状況により、分配金額より基準価額の値上がりが小さかった場合も同様です。
- ファンドは、大量の解約が発生し短期間で解約資金を手当てする必要が生じた場合や主たる取引市場において市場環境が急変した場合等に、一時的に組入資産の流動性が低下し、市場実勢から期待できる価格で取引できないリスク、取引量が限られてしまうリスクがあります。これにより、基準価額にマイナスの影響を及ぼす可能性、換金申込みの受け付けが中止となる可能性、既に受け付けた換金申込みが取り消しとなる可能性、換金代金のお支払いが遅延する可能性等があります。

最終ページの「当資料のご利用にあたっての注意事項」を必ずご覧ください。

投資信託説明書（交付目論見書）のご請求・お申込み

設定・運用



三井住友銀行

株式会社三井住友銀行  
登録金融機関 関東財務局長(登金)第54号  
加入協会/日本証券業協会、一般社団法人金融先物取引業協会、  
一般社団法人第二種金融商品取引業協会

三井住友DSアセットマネジメント

Be Active

## 三井住友・ピムコ・ストラテジック・インカムファンド

(為替ヘッジあり/年1回決算型) / (為替ヘッジなし/年1回決算型) / (為替ヘッジあり/3カ月決算型) / (為替ヘッジなし/3カ月決算型)

【投信協会商品分類】 追加型投信/海外/債券

作成基準日：2024年05月31日

## お申込みメモ

## 購入単位

当初購入の場合 1万円以上1円単位  
追加購入の場合 1万円以上1円単位  
投信自動積立の場合 1万円以上1千円単位  
スイッチングの場合：1円以上1円単位

※ 当ファンドの保有残高がある場合または「投信自動積立」をすでに申込の場合を「追加購入」といいます。

## 購入価額

購入申込受付日の翌営業日の基準価額

## 購入代金

三井住友銀行の定める期日までにお支払いください。

## 換金単位

1円以上1円単位

## 換金価額

換金申込受付日の翌営業日の基準価額

## 換金代金

原則として、換金申込受付日から起算して5営業日目からお支払いします。

## 信託期間

2029年5月14日まで（2014年5月30日設定）

## 決算日

(為替ヘッジあり/年1回決算型) / (為替ヘッジなし/年1回決算型)：毎年5月12日（休業日の場合は翌営業日）  
(為替ヘッジあり/3カ月決算型) / (為替ヘッジなし/3カ月決算型)：毎年2月、5月、8月、11月の12日（休業日の場合は翌営業日）

## 収益分配

(為替ヘッジあり/年1回決算型) / (為替ヘッジなし/年1回決算型)：決算日に、分配方針に基づき分配金額を決定します。  
(為替ヘッジあり/3カ月決算型) / (為替ヘッジなし/3カ月決算型)：決算日に、分配方針に基づき分配を行います。  
ただし、委託会社の判断により分配を行わない場合もあるため、将来の分配金の支払いおよびその金額について保証するものではありません。

## 課税関係

- 課税上は株式投資信託として取り扱われます。
- 公募株式投資信託は税法上、一定の要件を満たした場合に限りNISA（少額投資非課税制度）の適用対象となります。
- 当ファンドは、NISAの対象ではありません。
- 配当控除および益金不算入制度の適用はありません。

## お申込不可日

以下に当たる場合には、購入・換金のお申込みを受け付けません。  
● ニューヨークの取引所の休業日

## スイッチング

(為替ヘッジあり/年1回決算型)、(為替ヘッジなし/年1回決算型)、(為替ヘッジあり/3カ月決算型) および (為替ヘッジなし/3カ月決算型) の間でスイッチング可能  
スイッチングの際にも、ご購入いただくファンドの最新の投資信託説明書（交付目論見書）を必ずご覧ください。

最終ページの「当資料のご利用にあたっての注意事項」を必ずご覧ください。

投資信託説明書（交付目論見書）のご請求・お申込み

設定・運用



三井住友銀行

株式会社三井住友銀行  
登録金融機関 関東財務局長(登金)第54号  
加入協会/日本証券業協会、一般社団法人金融先物取引業協会、  
一般社団法人第二種金融商品取引業協会



三井住友DSアセットマネジメント

Be Active.



## 三井住友・ピムコ・ストラテジック・インカムファンド

(為替ヘッジあり/年1回決算型) / (為替ヘッジなし/年1回決算型) / (為替ヘッジあり/3カ月決算型) / (為替ヘッジなし/3カ月決算型)

【投信協会商品分類】 追加型投信/海外/債券

作成基準日：2024年05月31日

## 委託会社・その他の関係法人等

委託会社	ファンドの運用の指図等を行います。 三井住友DSアセットマネジメント株式会社 金融商品取引業者 関東財務局長（金商）第399号 加入協会：一般社団法人投資信託協会、一般社団法人日本投資顧問業協会、 一般社団法人第二種金融商品取引業協会 ホームページ： <a href="https://www.smd-am.co.jp">https://www.smd-am.co.jp</a> コールセンター： 0120-88-2976 [受付時間] 午前9時～午後5時（土、日、祝・休日を除く）
受託会社	ファンドの財産の保管および管理等を行います。 三菱UFJ信託銀行株式会社
販売会社	ファンドの募集の取扱い及び解約お申込の受付等を行います。 株式会社三井住友銀行
投資顧問会社	ファンドの運用指図に関する権限の一部の委託を受け、投資信託財産の運用を行います。 ピムコジャパンリミテッド

最終ページの「当資料のご利用にあたっての注意事項」を必ずご覧ください。

投資信託説明書（交付目論見書）のご請求・お申込み

設定・運用



三井住友銀行

株式会社三井住友銀行  
登録金融機関 関東財務局長（登金）第54号  
加入協会/日本証券業協会、一般社団法人金融先物取引業協会、  
一般社団法人第二種金融商品取引業協会

三井住友DSアセットマネジメント

Be Active.



# 三井住友・ピムコ・ストラテジック・インカムファンド

(為替ヘッジあり/年1回決算型) / (為替ヘッジなし/年1回決算型) / (為替ヘッジあり/3カ月決算型) / (為替ヘッジなし/3カ月決算型)

【投信協会商品分類】 追加型投信/海外/債券

作成基準日：2024年05月31日

## 投資信託に関する留意点

- 投資信託をご購入の際は、最新の「投資信託説明書（交付目論見書）」および一体となっている「目論見書補完書面」を必ずご覧ください。これらは三井住友銀行本支店等にご用意しています。
- 投資信託は、元本保証および利回り保証のいずれもありません。
- 投資信託は預金ではありません。
- 投資信託は預金保険の対象ではありません。預金保険については窓口までお問い合わせください。
- 三井住友銀行で取り扱う投資信託は、投資者保護基金の対象ではありません。
- 三井住友銀行は販売会社であり、投資信託の設定・運用は運用会社が行います。

## 当資料のご利用にあたっての注意事項

- 当資料は、三井住友DSアセットマネジメントが作成した資料であり、金融商品取引法に基づく開示書類ではありません。
- 当資料の内容は作成基準日現在のものであり、将来予告なく変更されることがあります。また、将来に関し述べられた運用方針・市場見通しも変更されることがあります。当資料は三井住友DSアセットマネジメントが信頼性が高いと判断した情報等に基づき作成しておりますが、その正確性・完全性を保証するものではありません。
- 当資料にインデックス・統計資料等が記載される場合、それらの知的所有権その他の一切の権利は、その発行者および許諾者に帰属します。
- 投資信託は、値動きのある証券（外国証券には為替変動リスクもあります。）に投資しますので、リスクを含む商品であり、運用実績は市場環境等により変動します。したがって元本や利回りが保証されているものではありません。
- 投資信託は、預貯金や保険契約と異なり、預金保険・貯金保険・保険契約者保護機構の保護の対象ではありません。また登録金融機関でご購入の場合、投資者保護基金の支払対象とはなりません。
- 当ファンドの取得のお申込みにあたっては、販売会社よりお渡しする最新の投資信託説明書（交付目論見書）および契約締結前交付書面等の内容をご確認の上、ご自身でご判断ください。投資信託説明書（交付目論見書）、契約締結前交付書面等は販売会社にご請求ください。また、当資料に投資信託説明書（交付目論見書）と異なる内容が存在した場合は、最新の投資信託説明書（交付目論見書）が優先します。

投資信託説明書（交付目論見書）のご請求・お申込み

設定・運用



三井住友銀行

株式会社三井住友銀行  
登録金融機関 関東財務局長(登金)第54号  
加入協会/日本証券業協会、一般社団法人金融先物取引業協会、  
一般社団法人第二種金融商品取引業協会



三井住友DSアセットマネジメント

Be Active.