

# 三井住友・豪ドル債ファンド

## 三井住友・豪ドル債ファンド（年1回決算型）



### 足元の市場動向と今後の運用方針について

平素は「三井住友・豪ドル債ファンド」「三井住友・豪ドル債ファンド（年1回決算型）」（以下、当ファンド）をご愛顧賜り、厚く御礼申し上げます。

当レポートでは、足元の市場動向や今後の運用方針などについて、当ファンドの実質的な運用を担当するPIMCOからの情報を基にご報告いたします。

Point  
1

豪ドルは、資源価格が回復基調にあることなどから、対円で堅調に推移しています。今後、オーストラリア経済の回復とともに金融緩和策が見直されれば、豪ドルの更なるサポート要因になることも期待されます。

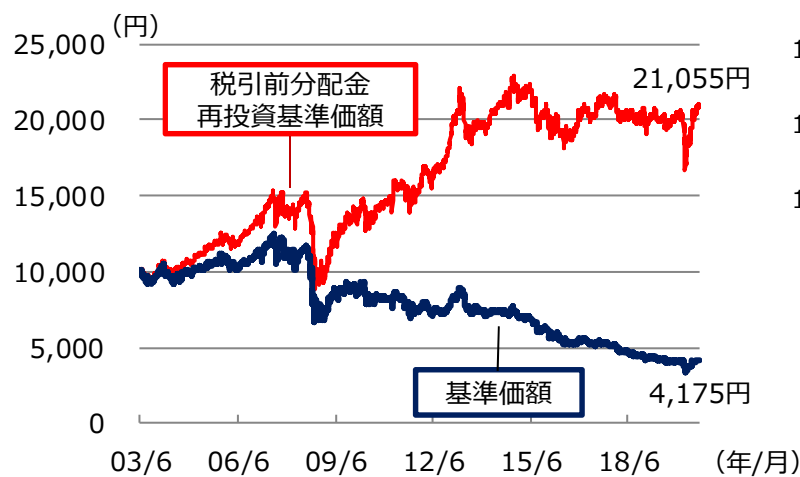
Point  
2

オーストラリア債券については、景気停滞の長期化リスクは残るものの、RBA（オーストラリア準備銀行）と政府が連携して打ち出している金融・財政政策によってリスクが一部緩和されるとみられ、今後も銘柄を厳選した上でオーストラリアのモーゲージ債や、財務基盤が強固な金融機関などの社債への投資を継続する方針です。

### 基準価額の推移

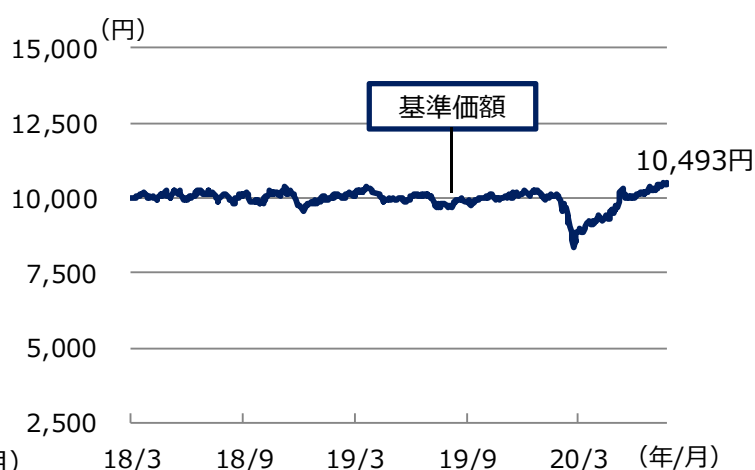
#### 三井住友・豪ドル債ファンド

（2003年6月16日（設定日）～2020年8月20日）



#### 三井住友・豪ドル債ファンド（年1回決算型）

（2018年3月27日（設定日）～2020年8月20日）



（注1）基準価額、税引前分配金再投資基準価額は、1万口当たり、信託報酬控除後です。

（注2）税引前分配金再投資基準価額は、分配金（税引前）を分配時に再投資したものと仮定して計算しており、実際の基準価額とは異なります。

（注3）（年1回決算型）は2020年8月20日現在において分配を行っていません。

※上記は過去の実績および当資料作成時点の見通し・運用方針であり、当ファンドの将来の運用成果および市場環境の変動等を示唆あるいは保証するものではありません。見通し・運用方針は、今後、予告なく変更することがあります。

※ファンド購入時には、購入時手数料がかかる場合があります。また、換金時にも費用・税金などがかかる場合があります。くわしくは8ページをご覧ください。

## 足元の市場動向（以下は、PIMCOから提供された情報に基づき作成しています。）

### <オーストラリア債券（豪ドルベース）の動向>

- 2020年3月以降、新型コロナウイルスの感染が世界的に拡大したことで金融市場のボラティリティが急速に上昇し、社債のспレッドが大きく拡大したことや、安全資産とされる国債にも売却圧力がかかったことから、オーストラリア債券は下落に転じました。
- その後、RBAが政策金利を過去最低の0.25%まで引き下げたことや、政府による大規模な財政出動などが好感され、オーストラリア債券は上昇に転じました。
- 足元では、6月にRBAが景気判断を上方修正したことなどが金利上昇要因となった一方、米中対立の激化や新型コロナウイルスの感染再拡大による景気停滞の長期化懸念などが金利低下要因となり、オーストラリア債券は横ばいで推移しています。

【オーストラリア債券と政策金利の推移】  
（2019年12月31日～2020年8月20日）



(注1) オーストラリア債券はブルームバーグオーストラリア債券（総合）インデックス（豪ドルベース）、政策金利はRBA Cash Rate誘導目標。  
(注2) オーストラリア債券は2019年12月31日を100として指数化。  
(出所) Bloombergのデータを基に委託会社作成

### <豪ドル（対円）の動向>

- 新型コロナウイルス感染拡大に伴う世界経済の先行き懸念の高まりを背景に、2020年3月には資源価格が下落したことや、RBAが政策金利を過去最低の0.25%まで引き下げたことなどから豪ドルは対円で急落しました。
- 3月後半以降は、政府による景気支援策や大都市の移動制限が緩和されたことなどを背景に豪ドルは対円で上昇に転じました。6月には、RBAが景気判断を上方修正したことや鉄鉱石などの資源価格が回復したことから豪ドルは対円で上昇し、足元でも堅調に推移しています。

【豪ドル（対円）の推移】  
（2019年12月31日～2020年8月20日）



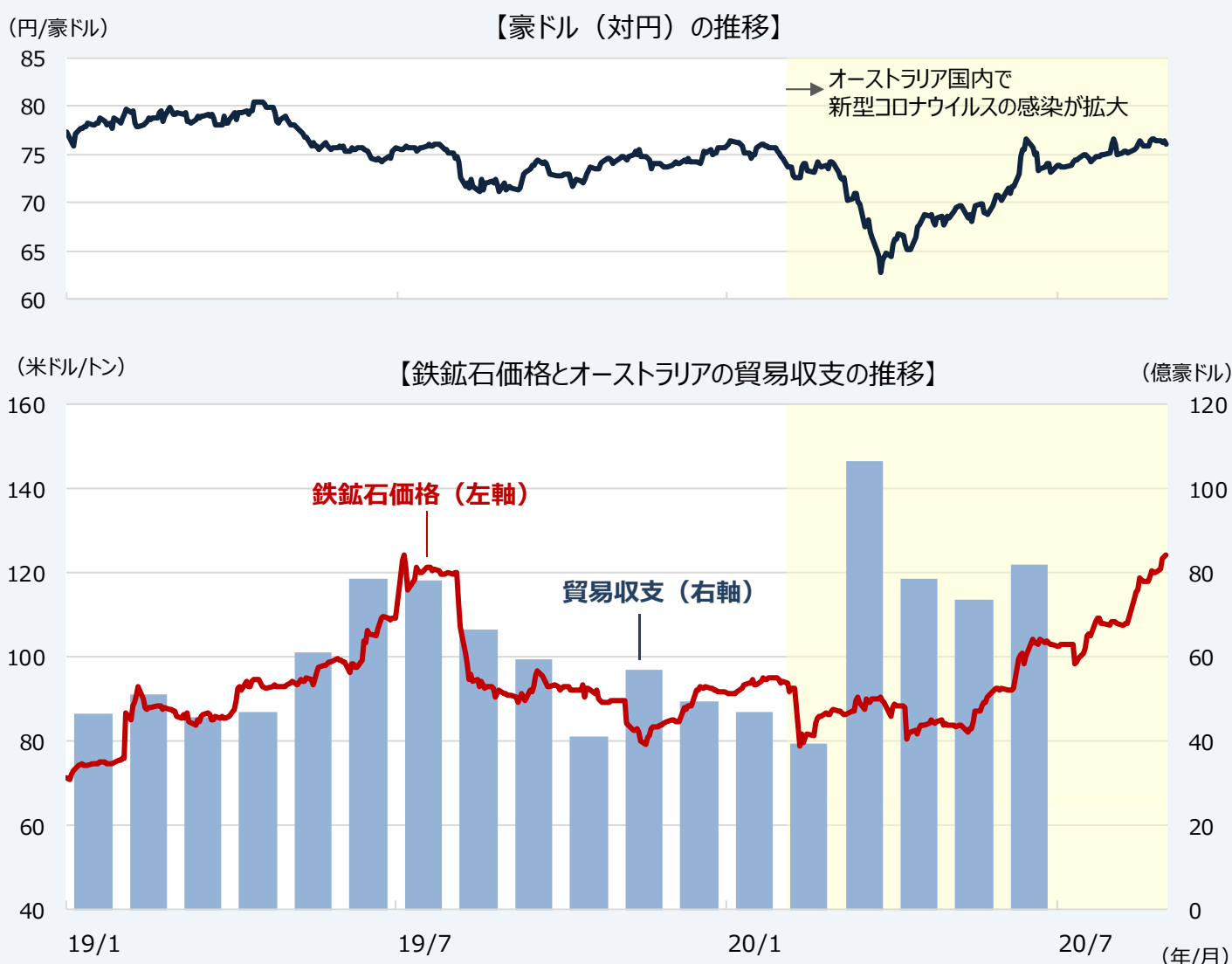
(出所) Bloombergのデータを基に委託会社作成

※上記は過去の実績であり、当ファンドの将来の運用成果等を示唆あるいは保証するものではありません。

## 今後の見通しおよび運用方針（以下は、PIMCOから提供された情報に基づき作成しています。）

- 新型コロナウイルスの感染が世界的に再拡大しつつあることから、景気停滞が長期化する可能性に注意が必要です。一方で、RBAと政府が連携して金融・財政政策を迅速に打ち出していることは負の影響を一部緩和するものと考えられます。このような環境において、当ファンドは銘柄を厳選した上でオーストラリアのモーゲージ債や、財務基盤が強固な金融機関などの社債への投資を継続する方針です。
- 豪ドル為替市場においては、中国の経済活動の再開などを背景に鉄鉱石などの資源価格が回復基調にあることはプラス材料になると考えられます。今後、オーストラリア経済の回復とともに金融緩和策が見直されれば、豪ドルの更なるサポート要因になることも期待されます。一方で、新型コロナウイルスの感染再拡大による景気停滞の長期化リスクや、資源価格への影響には注意が必要です。

## <ご参考>



（注）鉄鉱石価格および豪ドル（対円）は2018年12月31日～2020年8月20日。貿易収支は2019年1月～2020年6月。

（出所）Bloombergのデータを基に委託会社作成

※上記は過去の実績および当資料作成時点の見通し・運用方針であり、当ファンドの将来の運用成果および市場環境の変動等を示唆あるいは保証するものではありません。見通し・運用方針は、今後、予告なく変更する場合があります。

## ファンドの特色

- ※ 各ファンドの略称として、それぞれ以下のようにあります。
- 三井住友・豪ドル債ファンド : (毎月決算型)
- 三井住友・豪ドル債ファンド(年1回決算型) : (年1回決算型)

- 他の投資信託への投資を通じて、実質的に以下の運用を行います。
  - 主としてオーストラリアドル建ての債券、ニュージーランドドル建ての債券、またはその関連派生商品（先物取引、オプション取引、各種スワップ取引等）で運用します。
  - 組入銘柄の債券格付け\*は、原則として、取得時においてBBB-/Baa3格以上とし、ポートフォリオの平均格付けはA-/A3格以上とします。
  - \* 債券格付けとは  
債券の元本、利息支払の確実性の度合いを示すもので、S&Pやムーディーズといった格付機関が各債券の格付けを行っています。
  - 外貨建資産については、原則として円に対しての為替ヘッジを行いません。  
投資信託を通じて実質的に組み入れるオーストラリアドル、ニュージーランドドル等の外貨建資産については、原則として対円での為替ヘッジを行いません。したがって、基準価額は為替相場変動の影響を受けます。
- ブルームバーグオーストラリア債券（総合）インデックス（円ベース）をベンチマークとし、ベンチマークを上回る投資成果を目指します。
  - ブルームバーグオーストラリア債券（総合）インデックスは、オーストラリアの債券市場の値動きを表す代表的な指数であり、ファンドのベンチマークは、同指数を、委託会社が独自に円換算したものです。
- （毎月決算型）と（年1回決算型）からご選択いただけます。
  - （毎月決算型）は、原則として毎月5日（休業日の場合は翌営業日）に決算を行い、分配方針に基づき分配を行います。
  - （年1回決算型）は、原則として毎年11月5日（休業日の場合は翌営業日）に決算を行い、分配方針に基づき分配金額を決定します。
  - 委託会社の判断により分配を行わない場合もあるため、将来の分配金の支払いおよびその金額について保証するものではありません。

※ 販売会社によってはいずれか一方のみの取扱いとなる場合があります。詳しくは販売会社にお問い合わせください。
- 運用の指図に関する権限の一部をピムコジャパンリミテッドに委託します。
  - ファンドが投資対象とする投資信託は、米国の資産運用会社であるPIMCOが運用を行います。なお、ピムコジャパンリミテッドは、PIMCOグループの日本における拠点です。
  - ファンド・オブ・ファンズ方式で行います。

※ 資金動向、市況動向等によっては、上記のような運用ができない場合があります。

## 投資リスク

### 基準価額の変動要因

- 当ファンドは、値動きのある有価証券等に投資しますので、基準価額は変動します。したがって、投資者の投資元本は保証されているものではなく、基準価額の下落により、損失を被り、投資元本を割り込むことがあります。
- 運用の結果として信託財産に生じた利益および損失は、すべて投資者に帰属します。
- 投資信託は預貯金と異なります。また、一定の投資成果を保証するものではありません。
- 当ファンドの主要なリスクは以下の通りです。

#### ■ 債券市場リスク

内外の政治、経済、社会情勢等の影響により債券相場が下落（金利が上昇）した場合、ファンドの基準価額が下落する要因となります。また、ファンドが保有する個々の債券については、下記「信用リスク」を負うことにもなります。

#### ■ 信用リスク

ファンドが投資している有価証券や金融商品に債務不履行が発生あるいは懸念される場合に、当該有価証券や金融商品の価格が下がったり、投資資金を回収できなくなったりすることがあります。これらはファンドの基準価額が下落する要因となります。

#### ■ 派生商品リスク

各種派生商品（先物取引、オプション取引、各種スワップ取引等）の活用は、当該派生商品価格が、その基礎となる資産、利率、指数等の変動以上の値動きをすることがあるため、ファンドの基準価額が大きく下落する要因ともなります。

## 投資リスク

## ■ 為替変動リスク

外貨建資産への投資は、円建資産に投資する場合の通常のリスクのほかに、為替変動による影響を受けます。ファンドが保有する外貨建資産の価格が現地通貨ベースで上昇する場合であっても、当該現地通貨が対円で下落（円高）する場合、円ベースでの評価額は下落することがあります。為替の変動（円高）は、ファンドの基準価額が下落する要因となります。

## ■ カントリーリスク

海外に投資を行う場合には、投資する有価証券の発行者に起因するリスクのほか、投資先の国の政治・経済・社会状況の不安定化や混乱などによって投資した資金の回収が困難になることや、その影響により投資する有価証券の価格が大きく変動することがあり、基準価額が下落する要因となります。

## ■ 市場流動性リスク

ファンドの資金流出入に伴い、有価証券等を大量に売買しなければならない場合、あるいは市場を取り巻く外部環境に急激な変化があり、市場規模の縮小や市場の混乱が生じた場合等には、必要な取引ができなかったり、通常よりも不利な価格での取引を余儀なくされることがあります。これらはファンドの基準価額が下落する要因となります。

## その他の留意点

- 投資資産の市場流動性が低下することにより投資資産の取引等が困難となった場合は、ファンドの換金申込みの受け付けを中止すること、および既に受け付けた換金申込みを取り消すことがあります。

## 分配金に関する留意事項

- 分配金は、預貯金の利息とは異なり、ファンドの純資産から支払われますので、分配金が支払われると、その金額相当分、基準価額は下がります。

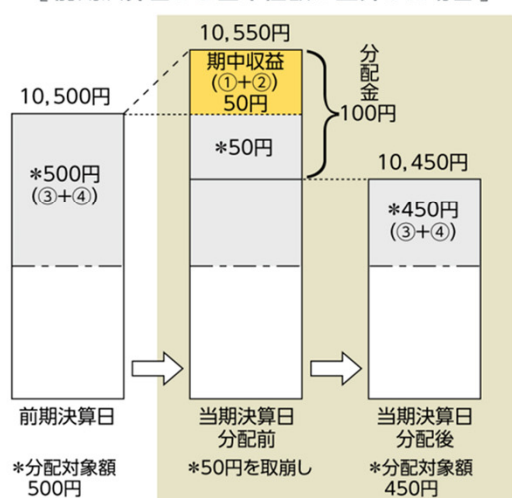
ファンドで分配金が支払われるイメージ



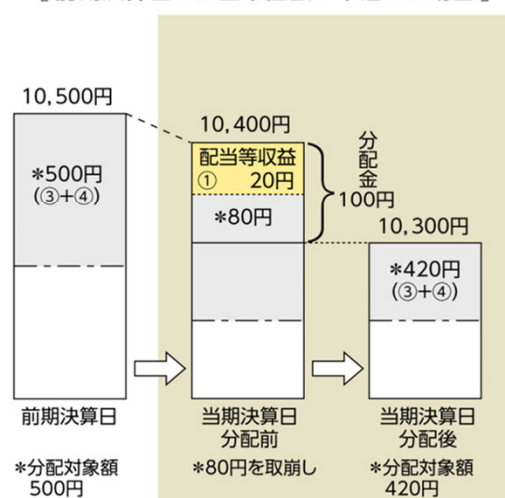
- 分配金は、計算期間中に発生した収益（経費控除後の配当等収益および評価益を含む売買益）を超えて支払われる場合があります。その場合、当期決算日の基準価額は前期決算日と比べて下落することになります。また、分配金の水準は、必ずしも計算期間におけるファンドの収益率を示すものではありません。

(計算期間中に発生した収益を超えて支払われる場合)

[ 前期決算日から基準価額が上昇した場合 ]



[ 前期決算日から基準価額が下落した場合 ]

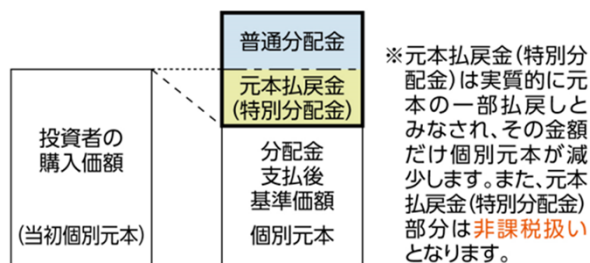


(注) 分配対象額は、①経費控除後の配当等収益および②経費控除後の評価益を含む売買益ならびに③分配準備積立金および④収益調整金です。分配金は、分配方針に基づき、分配対象額から支払われます。

※ 上記はイメージであり、実際の分配金額や基準価額を示唆するものではありませんのでご注意ください。

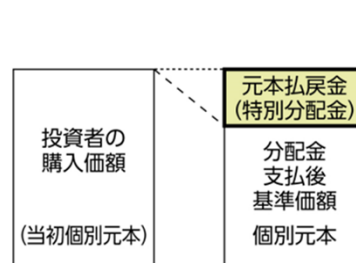
- 投資者のファンドの購入価額によっては、分配金の一部または全部が、実質的には元本の一部払戻しに相当する場合があります。ファンド購入後の運用状況により、分配金額より基準価額の値上がり小さかった場合も同様です。

[ 分配金の一部が元本の一部払戻しに相当する場合 ]



※元本払戻金(特別分配金)は実質的に元本の一部払戻しとみなされ、その金額だけ個別元本が減少します。また、元本払戻金(特別分配金)部分は非課税扱いとなります。

[ 分配金の全部が元本の一部払戻しに相当する場合 ]



普通分配金：個別元本（投資者のファンド購入価額）を上回る部分からの分配金です。

元本払戻金（特別分配金）：個別元本を下回る部分からの分配金です。分配後の投資者の個別元本は、元本払戻金（特別分配金）の額だけ減少します。

## お申込みメモ

## 購入単位

当初購入の場合：20万円以上1円単位

追加購入の場合：1万円以上1円単位

投信自動積立の場合：1万円以上1千円単位

※当ファンドの保有残高がある場合または「投信自動積立」をすでに申込の場合を「追加購入」といいます。

## 購入価額

購入申込受付日の翌営業日の基準価額

## 購入代金

三井住友銀行の定める期日までにお支払いください。

## 換金単位

1円以上1円単位

## 換金価額

換金申込受付日の翌営業日の基準価額から信託財産留保額を控除した価額

## 換金代金

原則として、換金申込受付日から起算して5営業日目からお支払いします。

## 信託期間

(毎月決算型)

無期限(2003年6月16日設定)

(年1回決算型)

無期限(2018年3月27日設定)

## 決算日

(毎月決算型)

毎月5日(休業日の場合は翌営業日)

(年1回決算型)

毎年11月5日(休業日の場合は翌営業日)

## 収益分配

(毎月決算型) 決算日に、分配方針に基づき分配を行います。

(年1回決算型) 決算日に、分配方針に基づき分配金額を決定します。

ただし、委託会社の判断により分配を行わない場合もあるため、将来の分配金の支払いおよびその金額について保証するものではありません。

## 課税関係

- 課税上は株式投資信託として取り扱われます。
- 配当控除および益金不算入制度の適用はありません。

## お申込不可日

以下のいずれかに当たる場合には、購入・換金のお申込みを受け付けません。

- ニューヨークの取引所の休業日
- オーストラリアの取引所の休業日

## スイッチング

三井住友・豪ドル債ファンド、三井住友・豪ドル債ファンド(年1回決算型)の間でスイッチング可能

スイッチングの際にも、ご購入いただくファンドの最新の投資信託説明書(交付目論見書)を必ずご覧ください。

## ファンドの費用

## 投資者が直接的に負担する費用

- 購入時手数料  
購入時手数料（消費税込）は、購入代金《購入金額（購入価額（1口当たり）×購入口数）に購入時手数料（消費税込）を加算した額》に応じて、以下の手数料率を購入金額に乗じて得た額となります。  

（購入代金）	（手数料率）
1,000万円未満……………	<u>2.75%（税抜き2.50%）</u>
1,000万円以上1億円未満……………	<u>2.20%（税抜き2.00%）</u>
1億円以上……………	<u>1.65%（税抜き1.50%）</u>

※「分配金自動再投資型」において、分配金の再投資により取得する口数については、購入時手数料はかかりません。
- スイッチング手数料  
ありません。
- 信託財産留保額  
換金申込受付日の翌営業日の基準価額に0.30%を乗じた額です。

## 投資者が信託財産で間接的に負担する費用

- 運用管理費用（信託報酬）  
ファンドの純資産総額に年1.353%（税抜き1.23%）の率を乗じた額です。
- その他の費用・手数料  
以下のその他の費用・手数料について信託財産からご負担いただきます。
  - 監査法人等に支払われるファンドの監査費用
  - 有価証券の売買時に発生する売買委託手数料
  - 資産を外国で保管する場合の費用 等

※上記の費用等については、運用状況等により変動するため、事前に料率、上限額等を示すことができません。  
※監査費用の料率等につきましては請求目論見書をご参照ください。

※ 上記の手数料等の合計額については、保有期間等に応じて異なりますので、表示することができません。

## 税金

## 分配時

所得税及び地方税 配当所得として課税 普通分配金に対して20.315%

## 換金（解約）及び償還時

所得税及び地方税 譲渡所得として課税 換金（解約）時及び償還時の差益（譲渡益）に対して20.315%

- ※ 個人投資者の源泉徴収時の税率であり、課税方法等により異なる場合があります。法人の場合は上記とは異なります。
- ※ 外国税額控除の適用となった場合には、分配時の税金が上記と異なる場合があります。
- ※ 税法が改正された場合等には、税率等が変更される場合があります。税金の取扱いの詳細については、税務専門家等にご確認されることをお勧めします。

## 委託会社・その他の関係法人等

委託会社	<p>ファンドの運用の指図等を行います。</p> <p>三井住友DSアセットマネジメント株式会社 金融商品取引業者 関東財務局長（金商）第399号  加入協会：一般社団法人投資信託協会、一般社団法人日本投資顧問業協会、  一般社団法人第二種金融商品取引業協会</p> <p>ホームページ： <a href="https://www.smd-am.co.jp">https://www.smd-am.co.jp</a>  コールセンター： 0120-88-2976 [受付時間] 午前9時～午後5時（土、日、祝・休日を除く）</p>
受託会社	<p>ファンドの財産の保管および管理等を行います。</p> <p>三井住友信託銀行株式会社</p>
販売会社	<p>ファンドの募集の取扱い及び解約お申込の受付等を行います。</p> <p>株式会社三井住友銀行</p>
投資顧問会社	<p>ファンドの運用指図に関する権限の一部の委託を受け、投資信託財産の運用を行います。</p> <p>ピムコジャパンリミテッド</p>



## ベンチマークまたは参考指数に関する注意事項

- ブルームバーグオーストラリア債券（総合）インデックスは、オーストラリアの債券市場の値動きを表す代表的な指数であり、ファンドのベンチマークは、同指数を、委託会社が独自に円換算したものです。  
ブルームバーグ・ファイナンス・エル・ピーおよびその関係会社（以下「ブルームバーグ」と総称します。）は、委託会社の関係会社ではありません。ブルームバーグは、三井住友・豪ドル債ファンド/三井住友・豪ドル債ファンド（年1回決算型）を承認し、是認し、レビューまたは推奨するものではありません。ブルームバーグおよびブルームバーグオーストラリア債券（総合）インデックスは、ブルームバーグ・ファイナンス・エル・ピーの商標またはサービスマークであり、委託会社に対してライセンスされています。ブルームバーグは、ブルームバーグオーストラリア債券（総合）インデックスに関連するいかなるデータまたは情報の適時性、正確性または完全性を保証するものではありません。

## 投資信託に関する留意点

- 投資信託をご購入の際は、最新の「投資信託説明書（交付目論見書）」および一体となっている「目論見書補完書面」を必ずご覧ください。これらは三井住友銀行本支店等にご用意しています。
- 投資信託は、元本保証および利回り保証のいずれもありません。
- 投資信託は預金ではありません。
- 投資信託は預金保険の対象ではありません。預金保険については窓口までお問い合わせください。
- 三井住友銀行で取り扱う投資信託は、投資者保護基金の対象ではありません。
- 三井住友銀行は販売会社であり、投資信託の設定・運用は運用会社が行います。

## 当資料のご利用にあたっての注意事項

- 当資料は、三井住友DSアセットマネジメントが作成した資料であり、金融商品取引法に基づく開示書類ではありません。
- 当資料の内容は作成基準日現在のものであり、将来予告なく変更されることがあります。また、将来に關し述べられた運用方針・市場見通しも変更されることがあります。当資料は三井住友DSアセットマネジメントが信頼性が高いと判断した情報等に基づき作成しておりますが、その正確性・完全性を保証するものではありません。
- 当資料にインデックス・統計資料等が記載される場合、それらの知的所有権その他の一切の権利は、その発行者および許諾者に帰属します。
- 投資信託は、値動きのある証券（外国証券には為替変動リスクもあります。）に投資しますので、リスクを含む商品であり、運用実績は市場環境等により変動します。したがって元本や利回りが保証されているものではありません。
- 投資信託は、預貯金や保険契約と異なり、預金保険・貯金保険・保険契約者保護機構の保護の対象ではありません。また登録金融機関でご購入の場合、投資者保護基金の支払対象とはなりません。
- 当ファンドの取得のお申込みにあたっては、販売会社よりお渡しする最新の投資信託説明書（交付目論見書）および契約締結前交付書面等の内容をご確認の上、ご自身でご判断ください。投資信託説明書（交付目論見書）、契約締結前交付書面等は販売会社にご請求ください。また、当資料に投資信託説明書（交付目論見書）と異なる内容が存在した場合は、最新の投資信託説明書（交付目論見書）が優先します。

作成基準日：2020年8月20日