

ドナルド・スミス グローバル・ディープバリュー戦略株式ファンド

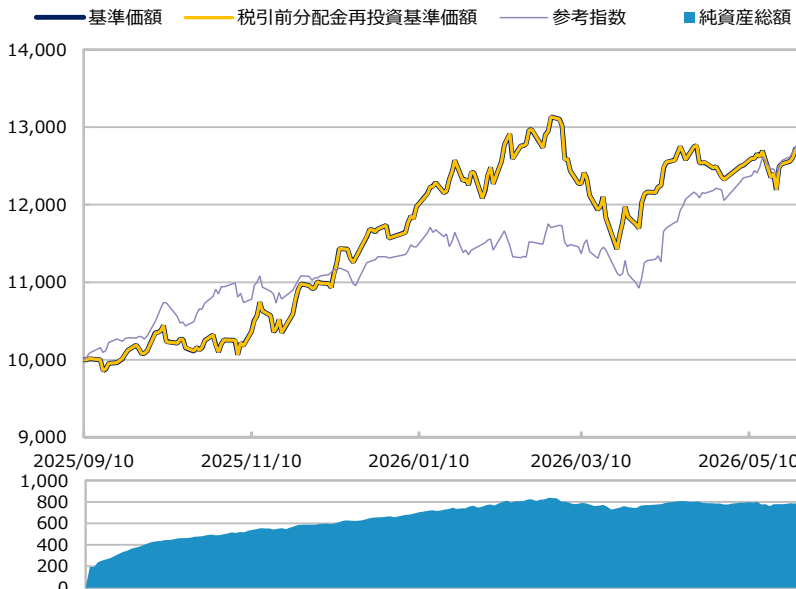
追加型投信／内外／株式

作成基準日：2026年05月29日

ファンド設定日：2025年09月11日

日経新聞掲載名：Gディーブ

基準価額・純資産総額の推移（円・億円）



- グラフは過去の実績を示したものであり将来の成果をお約束するものではありません。
 - 基準価額は信託報酬控除後です。信託報酬は後述の「ファンドの費用」をご覧ください。
 - 参考指数は、MSCIオール・カンントリー・ワールド・インデックス（配当込み、円換算ベース）です。ファンド設定日前日を10,000とした指数を使用しています。
- 詳細は後述の「ベンチマークまたは参考指数に関する注意事項」をご覧ください。

基準価額・純資産総額

	当月末	前月比
基準価額（円）	12,792	+429
純資産総額（百万円）	78,664	+1,014

■ 基準価額は10,000口当たりの金額です。

騰落率（税引前分配金再投資）（%）

	基準日	ファンド	参考指数
1 か月	2026/04/30	3.5	4.9
3 か月	2026/02/27	-2.6	9.3
6 か月	2025/11/28	16.5	15.4
1 年			
3 年			
設定来	2025/09/11	27.9	28.0

- ファンドの騰落率は税引前分配金を再投資した場合の数値です。
- ファンド購入時には購入時手数料、換金時には税金等の費用がかかる場合があります。
- 騰落率は実際の投資家利回りとは異なります。

最近の分配実績（税引前）（円）

期	決算日	分配金
設定来累計		

※ 分配金は10,000口当たりの金額です。過去の実績を示したものであり、将来の分配をお約束するものではありません。

資産構成比率（%）

	当月末	前月比
組入マザーファンド	99.6	+0.3
現金等	0.4	-0.3
合計	100.0	0.0

※ 組入マザーファンドの正式名称は「ドナルド・スミス グローバル・ディープバリュー株式マザーファンド」です。

基準価額の変動要因（円）

	計	インカム	キャピタル
株式	+516	+21	+495
先物等	0	0	0
為替	-67	-	-
分配金	0	-	-
その他	-20	-	-
合計	+429	+21	+495

※ 基準価額の月間変動額を主な要因に分解したもので概算値です。

※ この資料の各グラフ・表に記載されている数値は、表示桁未満がある場合は四捨五入して表示しています。
 ※ この資料に記載されている構成比を示す比率は、注記がある場合を除き全てファンドの純資産総額を100%として計算した値です。

最終ページの「当資料のご利用にあたっての注意事項」を必ずご覧ください。

■ 設定・運用



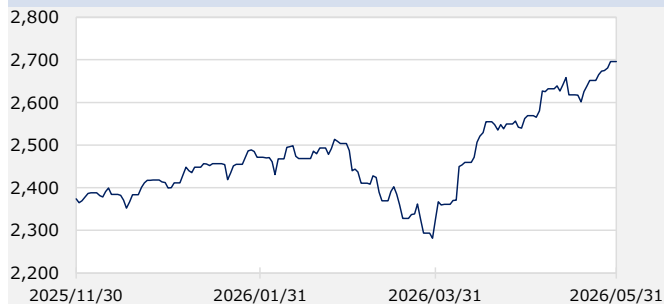
ドナルド・スミス グローバル・ディープバリュー戦略株式ファンド

追加型投信／内外／株式

作成基準日：2026年05月29日

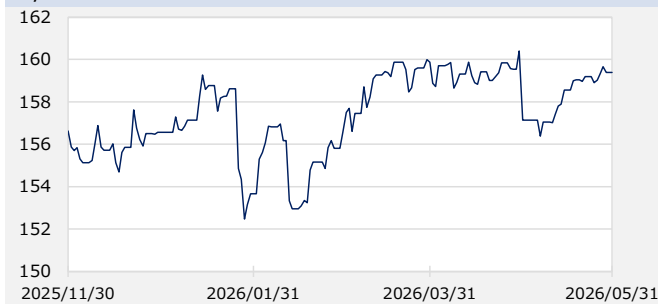
市場動向

MSCIオール・カンントリー・ワールド・インデックス（アメリカドル建て）



当月末：2,695.8 前月末：2,562.3 騰落率：5.2%

円/アメリカドル（円）



当月末：159.4 前月末：160.4 騰落率：-0.6%

- ※ Bloomberg等のデータを基に三井住友DSアセットマネジメント作成。
- ※ 為替レートは一般社団法人資産運用業協会が発表する仲値（TTM）です。

※ 作成時点のものであり、将来の市場環境の変動等をお約束するものではありません。

最終ページの「当資料のご利用にあたっての注意事項」を必ずご覧ください。

■ 設定・運用



ドナルド・スミス グローバル・ディープバリュー戦略株式ファンド

追加型投信／内外／株式

作成基準日：2026年05月29日

※ このページは「ドナルド・スミス グローバル・ディープバリュー株式マザーファンド」について、ドナルド・スミス・アンド・カンパニーから提供を受けたデータおよび情報を基に記載しています。

ポートフォリオ特性値

	ファンド	市場
実績PBR（倍）	0.9	3.9
実績株価有形純資産倍率（倍）	0.9	6.7
予想PER（倍）	8.2	18.2

※ 「市場」はMSCIオール・カンントリー・ワールド・インデックスの値を示しています。

※ 実績株価有形純資産倍率のファンドの値はドナルド・スミス・アンド・カンパニー独自の計算で算出されるため、実績PBRを下回る可能性があります。

規模別構成比率（％）

	当月末	前月比
大型株式	30.4	-0.7
中型株式	52.8	-0.2
小型株式	14.2	+1.1

※ 規模別構成はドナルド・スミス・アンド・カンパニーによる分類です。

組入上位10カ国・地域（％）

	当月末	前月比
1 アメリカ	34.8	-1.2
2 日本	20.6	+1.1
3 カナダ	13.0	+0.7
4 アイルランド	6.9	-0.4
5 トルコ	5.2	+0.7
6 イギリス	4.2	+0.0
7 ブルキナファソ	4.0	+0.2
8 韓国	3.7	+0.3
9 バミューダ	2.6	-0.0
10 ブラジル	2.5	-0.1

※ 国・地域はドナルド・スミス・アンド・カンパニーによる分類です。

組入上位10業種（％）

	当月末	前月比
1 素材	29.2	+0.9
2 金融	26.8	-2.0
3 一般消費財・サービス	20.8	+1.4
4 資本財・サービス	13.0	-0.1
5 不動産	4.5	+0.1
6 エネルギー	3.2	-0.1

※ 業種はGICS（世界産業分類基準）による分類です。

※ このページに記載されている構成比を示す比率は、注記がある場合を除き全て組入マザーファンドの純資産総額を100%として計算した値です。

最終ページの「当資料のご利用にあたっての注意事項」を必ずご覧ください。

■ 設定・運用



ドナルド・スミス グローバル・ディープバリュー戦略株式ファンド

追加型投信／内外／株式

作成基準日：2026年05月29日

※ このページは「ドナルド・スミス グローバル・ディープバリュー株式マザーファンド」について、ドナルド・スミス・アンド・カンパニーから提供を受けたデータおよび情報を基に記載しています。

組入上位10銘柄（％）

（組入銘柄数 30）

銘柄 国・地域/業種	倍率 (倍)	比率 (%)	銘柄概要
1 AERCAP HOLDINGS アイルランド 資本財・サービス	1.2	6.9	世界的な航空機リース会社。優秀な経営陣を擁しており、収益と資産規模の力強い成長が見込まれる。自社株買いに積極的。
2 CENTERRA GOLD INC. カナダ 素材	1.7	6.1	カナダとトルコで稼働する銅・金鉱山を持つ多角的鉱山会社。純資産価値評価では割安に取引されており、定期的に自社株買いを行う数少ない鉱山会社の一つである。
3 ELDORADO GOLD トルコ 素材	1.4	5.2	トルコ、ギリシャ、カナダで鉱山を保有するカナダの金鉱山会社。同社株価は、開発中の鉱山の潜在的な収益とキャッシュフローが織り込まれておらず、同業他社比で割安な水準で取引されている。
4 MARTINREA INTERNATIONAL INC カナダ 一般消費財・サービス	0.6	4.7	軽量構造および推進システムを手掛ける自動車部品メーカー。北米や欧州などグローバルに事業を展開している。
5 PARK HOTELS & RESORTS INC アメリカ 不動産	0.8	4.5	ホテルを保有する不動産投資信託。Hiltonからスピンオフして発足し、ラグジュアリー及びアッパーアップスケールのブランドを中心とする資産ポートフォリオで構成されている。全米主要都市やリゾート地等において大型ホテルを展開。
6 IAMGOLD CORP ブルキナファソ 素材	2.5	4.0	北米および西アフリカで金鉱の探査・開発・運営を行う企業。稼働中の鉱山から今後多額のキャッシュフロー創出が見込まれる。また、世界有数の金採掘地であるカナダでの事業拡大を目指す大手競合企業によるM&Aのターゲットとなる可能性も秘めている。
7 COREBRIDGE FINANCIAL INC アメリカ 金融	1.2	3.8	AIGから独立した生命保険会社。定期保険等の生命保険の提供及び、個人向けの年金商品や企業が提供する確定拠出年金へのサービスの提供を行っている。
8 NOMURA HOLDINGS 日本 金融	1.1	3.7	日本大手証券会社である野村証券などを子会社に持ち、金融商品およびソリューション、市場の流動性を提供する金融サービス会社。法人、金融機関、政府機関向けに資金調達やアドバイスを提供する。
9 TAIHEIYO CEMENT CORP 日本 素材	0.8	3.7	日本最大級のセメントメーカー。国内向けセメントや建材の販売・製造を中心に幅広い事業を展開している。カリフォルニア拠点の子会社による北米事業も展開している。
10 GENERAL MOTORS アメリカ 一般消費財・サービス	1.3	3.6	世界有数の自動車メーカー。乗用車やトラックを手掛けるほか、自動車部品の設計、製造、販売及びサブスクリプションの提供を行っている。

※ 国・地域はドナルド・スミス・アンド・カンパニーによる分類です。

※ 業種はGICS（世界産業分類基準）によるものです。

※ 倍率は実績株価有形純資産倍率です。

※ このページに記載されている構成比を示す比率は、注記がある場合を除き全て組入マザーファンドの純資産総額を100%として計算した値です。

※ 組入銘柄の紹介を目的としており、記載銘柄の推奨を行うものではありません。また、記載内容は作成時点のものであり、将来予告無く変更されることがあります。

最終ページの「当資料のご利用にあたっての注意事項」を必ずご覧ください。

■ 設定・運用



ドナルド・スミス グローバル・ディープバリュー戦略株式ファンド

追加型投信／内外／株式

作成基準日：2026年05月29日

※ このページは「ドナルド・スミス グローバル・ディープバリュー株式マザーファンド」について、ドナルド・スミス・アンド・カンパニーから提供を受けたデータおよび情報を基に記載しています。

ファンドマネージャーコメント

＜市場環境＞

米国株式市場は上昇しました。米国とイランの停戦状態継続やトランプ大統領の訪中を受けた地政学リスクの緩和期待、企業業績面でのAI関連市場に対する成長期待などが引き続き株式市場の支援材料となりました。月後半には、原油価格が下落し、長期金利が低下に転じるなか、エヌビディアが好決算を発表したことなどから半導体などの関連銘柄を中心に一段高となりました。欧州株式市場は上昇しました。中東情勢に加えてエネルギー価格の安定化期待が支援材料となりました。米国同様にAI関連市場の成長期待からIT関連銘柄が主導する動きとなりました。一方でイギリスは、政治基盤の不安定化懸念などから、上値が重くなる局面もみられました。

（為替）米ドル/円は上昇しました。上旬は日本政府・日銀による為替介入への警戒などから一時円高に振れる場面がありましたが、その後は米物価指標の上振れに伴う日米金利差拡大観測や、原油高による日本の貿易収支悪化懸念から米ドル買い・円売りが優勢となりました。

＜ポートフォリオ＞

5月のマザーファンドはプラスリターンとなりました。

個別銘柄では太平洋セメントが上昇しました。自己株式買いの実施を発表したことなどをを受けて急騰しました。一方で、住友金属鉱山は下落しました。コスト上昇圧力を受けて、市場予想を下回る通期業績見通しが示されたことが嫌気されました。

投資行動については、THE MOSAIC COMPANY、WOORI FINANCIAL GROUP INC等を購入した一方で、SIRIUSPOINT LTD、TERNIUM SA等を売却しました。

＜今後の見通し＞

当ファンドのポートフォリオはPBR（株価純資産倍率）が0.88と、依然として極めて割安な水準にあります。年初来の株式市場は、テクノロジーセクターがパフォーマンス寄与の大部分を占める結果となり、市場全体の動向を説明する上で同セクターがいかに重要であったかを示しているとみています。当ファンドはテクノロジー株をアンダーウェイトしているため、市場に追随することは容易ではありませんでしたが、住宅、エネルギー、鉱業、航空機、保険、鉄鋼、運輸などの多岐にわたる低PBR銘柄で構成される当ポートフォリオは、現在の市場環境下でも十分に良好なパフォーマンスをあげるポテンシャル（潜在能力）を有していると引き続き考えています。現在、テクノロジー業界において「ディープバリュー」と呼べる投資機会は極めて限定的であると判断していますが、当ポートフォリオがAI関連の構造的成長から完全に無縁であるとはみていません。例えば、鉄鋼メー

※ 作成時点のものであり、将来の市場環境の変動等をお約束するものではありません。

最終ページの「当資料のご利用にあたっての注意事項」を必ずご覧ください。

■ 設定・運用



ドナルド・スミス グローバル・ディープバリュー戦略株式ファンド

追加型投信／内外／株式

作成基準日：2026年05月29日

※ このページは「ドナルド・スミス グローバル・ディープバリュー株式マザーファンド」について、ドナルド・スミス・アンド・カンパニーから提供を受けたデータおよび情報を基に記載しています。

ファンドマネージャーコメント

カーはデータセンター建設に伴うインフラ需要の恩恵を享受しており、CENTERRA GOLD INC.やELDORADO GOLDも銅への高い事業エクスポージャーを通じて、AIインフラ需要を間接的に取り込んでいます。一方で、当ファンドのディープ・バリュー投資のスタイルは、市場における過度なAIエクスポージャーに対しては、一定の距離を置く姿勢を維持していると考えています。AI投資に対する収益が伴っていないにも関わらず、主要なAI関連株の時価総額が数兆米ドルという驚異的な規模に急騰している状況に多少の警戒感を抱いています。一方でAIが生産性を向上させ、経済全体のビジネスプロセスを再編成する可能性を秘めた、革命的な技術的進歩であることは認識しています。実際、最近の投資先企業の経営陣との対話においても、ほとんどのケースで、最近のAI機能の進化がもたらす事業への影響は主要な議論のテーマとなっています。顧客獲得コストの削減、コンプライアンス対応の負担軽減など、潜在的なコスト削減や生産性向上への期待が示されています。しかし、今回のAIブームは、最終的には1800年代の鉄道の登場や2000年頃のインターネット構築と類似した展開をたどるのではないかと考えています。これらの歴史的局面においては、革新的テクノロジーの恩恵が社会や経済全体に広く浸透した一方で、インフラ構築を支えた過剰投資の資金提供者が壊滅的な損失を被る事例が散見されました。市場がAI主導の成長ストーリーに沸く中でも、低水準かつ魅力的なバリュエーション（投資価値評価）で取引されている「HALO企業」（Hard Assets, Low Obsolescence：有形資産を多く有し、技術的陳腐化リスクが低い企業）のポートフォリオを保有し続けることに強い確信を持っております。

当ファンドでは有形純資産に対してより深く割り引かれた株価水準で取引されている銘柄の購入を検討していません。

今後も引き続き、PBRの低い当ファンド独自のユニバースを継続的にモニタリングし、保有銘柄と併せて新たな銘柄や業種への投資機会を探ってまいります。

※ 作成時点のものであり、将来の市場環境の変動等をお約束するものではありません。

最終ページの「当資料のご利用にあたっての注意事項」を必ずご覧ください。

■ 設定・運用



ドナルド・スミス グローバル・ディープバリュー戦略株式ファンド

追加型投信／内外／株式

作成基準日：2026年05月29日

ファンドの特色

- ドナルド・スミス グローバル・ディープバリュー株式マザーファンド（以下「マザーファンド」ということがあります。）への投資を通じて、主として世界の取引所に上場している株式*のうち、企業の本源的価値に比べて極めて割安で投資魅力が高いと判断される企業の株式に投資します。
 - 割安度を見極める際には、「株価有形純資産倍率」に着目します。
 - 株式の組入比率は、原則として高位を保ちます。
 - *不動産投資信託（REIT）、預託証券（DR）等に投資する場合があります。
 - バリュー株式運用に精通したドナルド・スミス・アンド・カンパニーが実質的な運用を行います。
 - マザーファンドの運用の指図に関する権限の一部を、ドナルド・スミス・アンド・カンパニーに委託します。
 - 実質組入外貨建資産については、原則として対円での為替ヘッジを行いません。
 - 基準価額は為替変動の影響を受けます。
- ※ 一部の国・地域によっては口座開設に時間を要するため、一定期間は現物株への投資ができない場合があります。
※ 資金動向、市況動向等によっては、上記のような運用ができない場合があります。

投資リスク

基準価額の変動要因

- 当ファンドは、値動きのある有価証券等に投資しますので、基準価額は変動します。したがって、投資者の**投資元本は保証されているものではなく、基準価額の下落により、損失を被り、投資元本を割り込む**ことがあります。
- 運用の結果として信託財産に生じた**利益および損失は、すべて投資者に帰属**します。
- 投資信託は**預貯金と異なります**。また、一定の投資成果を保証するものではありません。
- 当ファンドの主要なリスクは以下の通りです。

■ 株式市場リスク

【株価の下落は、基準価額の下落要因です】

内外の経済動向や株式市場での需給動向等の影響により株式相場が下落した場合、ファンドの基準価額が下落する要因となります。また、個々の株式の価格はその発行企業の事業活動や財務状況等によって変動し、株価が下落した場合はファンドの基準価額が下落する要因となります。

■ 信用リスク

【債務不履行の発生等は、基準価額の下落要因です】

ファンドが投資している有価証券や金融商品において債務不履行が発生あるいは懸念される場合、またはその発行体が経営不安や倒産等に陥った場合には、当該有価証券や金融商品の価格が下がったり、投資資金を回収できなくなったりすることがあります。これらはファンドの基準価額が下落する要因となります。

■ 為替変動リスク

【円高は基準価額の下落要因です】

外貨建資産への投資は為替変動の影響を受けます。ファンドが保有する外貨建資産の価格が現地通貨ベースで上昇する場合であっても、当該現地通貨が対円で下落する（円高となる）場合、円ベースでの評価額が下落し、基準価額が下落することがあります。

■ カントリーリスク

【投資国の政治・経済等の不安定化は、基準価額の下落要因です】

海外に投資を行う場合には、投資先の国の政治・経済・社会状況の不安定化、取引規制や税制の変更等によって投資した資金の回収が困難になることや、その影響により投資する有価証券等の価格が大きく変動することがあり、基準価額が下落する要因となります。

最終ページの「当資料のご利用にあたっての注意事項」を必ずご覧ください。

■ 設定・運用



三井住友DSアセットマネジメント

Be Active.

ドナルド・スミス グローバル・ディープバリュー戦略株式ファンド

追加型投信／内外／株式

作成基準日：2026年05月29日

投資リスク

■ 流動性リスク

【市場規模の縮小・取引量の低下により、不利な条件での取引を余儀なくされることは、基準価額の下落要因です】

有価証券等を大量に売買しなければならない場合、あるいは市場を取り巻く外部環境に急激な変化があり、市場規模の縮小や市場の混乱が生じた場合等に、十分な数量の売買ができなかったり、通常よりも不利な価格での取引を余儀なくされることがあります。これらはファンドの基準価額が下落する要因となります。

その他留意点

〔分配金に関する留意事項〕

- 分配金は、預貯金の利息とは異なり、ファンドの純資産から支払われますので、分配金が支払われると、その金額相当分、基準価額は下がります。
- 分配金は、計算期間中に発生した収益（経費控除後の配当等収益および評価益を含む売買益）を超えて支払われる場合があります。その場合、当期決算日の基準価額は前期決算日と比べて下落することになります。
また、分配金の水準は、必ずしも計算期間におけるファンドの収益率を示すものではありません。
- 投資者のファンドの購入価額によっては、分配金の一部または全部が、実質的には元本の一部払戻しに相当する場合があります。ファンド購入後の運用状況により、分配金額より基準価額の値上がりが小さかった場合も同様です。
- ファンドは、厳選された銘柄に集中して投資するため、多くの銘柄に分散投資を行った場合と比較して、特定の業種や個別の銘柄の組入比率が高くなる傾向があり、基準価額が大幅にまたは継続的に下落する可能性があります。また、世界の株式市場全体の動きとファンドの基準価額の値動きが大きく異なることがあります。
- ファンドは、大量の解約が発生し短期間で解約資金を手当てする必要がある場合や主たる取引市場において市場環境が急変した場合等に、一時的に組入資産の流動性が低下し、市場実勢から期待できる価格で取引できないリスク、取引量が限られてしまうリスクがあります。これにより、基準価額にマイナスの影響を及ぼす可能性、換金申込みの受け付けが中止となる可能性、既に受け付けた換金申込みが取り消しとなる可能性、換金代金のお支払いが遅延する可能性等があります。

ドナルド・スミス グローバル・ディープバリュー戦略株式ファンド

追加型投信／内外／株式

作成基準日：2026年05月29日

お申込みメモ

購入単位

お申込みの販売会社にお問い合わせください。

購入価額

購入申込受付日の翌営業日の基準価額

購入代金

販売会社の定める期日までにお支払いください。

換金単位

お申込みの販売会社にお問い合わせください。

換金価額

換金申込受付日の翌営業日の基準価額

換金代金

原則として、換金申込受付日から起算して6営業日目からお支払いします。

信託期間

無期限（2025年9月11日設定）

決算日

毎年8月28日（休業日の場合は翌営業日）

収益分配

決算日に、分配方針に基づき分配金額を決定します。委託会社の判断により分配を行わない場合もあります。

分配金受取りコース：原則として、分配金は税金を差し引いた後、決算日から起算して5営業日目までにお支払いいたします。

分配金自動再投資コース：原則として、分配金は税金を差し引いた後、無手数料で再投資いたします。

※販売会社によってはいずれか一方のみの取扱いとなる場合があります。

課税関係

- 課税上は株式投資信託として取り扱われます。
- 公募株式投資信託は税法上、一定の要件を満たした場合に限りNISA（少額投資非課税制度）の適用対象となります。
- 当ファンドは、NISAの「成長投資枠（特定非課税管理勘定）」の対象ですが、販売会社により取扱いが異なる場合があります。詳しくは、販売会社にお問い合わせください。
- 配当控除および益金不算入制度の適用はありません。

お申込不可日

以下のいずれかに当たる場合には、購入・換金のお申込みを受け付けません。

- ニューヨークの取引所の休業日
- ニューヨークの銀行の休業日

ドナルド・スミス グローバル・ディープバリュー戦略株式ファンド

追加型投信／内外／株式

作成基準日：2026年05月29日

ファンドの費用

投資者が直接的に負担する費用

- 購入時手数料
購入価額に**3.30% (税抜き3.00%) を上限**として、販売会社毎に定める手数料率を乗じた額です。詳しくは販売会社にお問い合わせください。
- 信託財産留保額
ありません。

投資者が信託財産で間接的に負担する費用

- 運用管理費用（信託報酬）
ファンドの純資産総額に**年1.848% (税抜き1.68%)**の率を乗じた額です。
- その他の費用・手数料
以下のその他の費用・手数料について信託財産からご負担いただきます。
 - 監査法人等に支払われるファンドの監査費用
 - 有価証券の売買時に発生する売買委託手数料
 - 資産を外国で保管する場合の費用 等※上記の費用等については、運用状況等により変動するため、事前に料率、上限額等を示すことができません。

※ 上記の手数料等の合計額については、保有期間等に応じて異なりますので、表示することができません。

税金

分配時

所得税及び地方税 配当所得として課税 普通分配金に対して20.315%

換金（解約）及び償還時

所得税及び地方税 譲渡所得として課税 換金（解約）時及び償還時の差益（譲渡益）に対して20.315%

- ※ 個人投資者の源泉徴収時の税率であり、課税方法等により異なる場合があります。法人の場合は上記とは異なります。
- ※ 外国税額控除の適用となった場合には、分配時の税金が上記と異なる場合があります。
- ※ 税法が改正された場合等には、税率等が変更される場合があります。税金の取扱いの詳細については、税務専門家等にご確認されることをお勧めします。
- ※ 少額投資非課税制度「愛称：NISA（ニーサ）」をご利用の場合
少額投資非課税制度「NISA（ニーサ）」は、少額上場株式等に関する非課税制度であり、一定の額を上限として、毎年、一定額の範囲で新たに購入した公募株式投資信託等から生じる配当所得および譲渡所得が無期限で非課税となります。
ご利用になれるのは、販売会社で非課税口座を開設し、税法上の要件を満たした公募株式投資信託等を購入するなど、一定の条件に該当する方が対象となります。詳しくは、販売会社にお問い合わせください。

ドナルド・スミス グローバル・ディープバリュー戦略株式ファンド

追加型投信／内外／株式

作成基準日：2026年05月29日

委託会社・その他の関係法人等

委託会社	ファンドの運用の指図等を行います。 三井住友DSアセットマネジメント株式会社 金融商品取引業者 関東財務局長（金商）第399号 加入協会：一般社団法人資産運用業協会、一般社団法人第二種金融商品取引業協会 ホームページ： https://www.smd-am.co.jp コールセンター： 0120-88-2976 [受付時間] 午前9時～午後5時（土、日、祝・休日を除く）
受託会社	ファンドの財産の保管および管理等を行います。 株式会社S M B C信託銀行
販売会社	ファンドの募集の取扱い及び解約お申込の受付等を行います。
投資顧問会社	マザーファンドの運用指図に関する権限の一部の委託を受け、信託財産の運用を行います。 ドナルド・スミス・アンド・カンパニー

最終ページの「当資料のご利用にあたっての注意事項」を必ずご覧ください。

■ 設定・運用



ドナルド・スミス グローバル・ディープバリュー戦略株式ファンド

追加型投信／内外／株式

作成基準日：2026年05月29日

販売会社

販売会社名	登録番号	日本証券業協会	一般社団法人第二種金融商品取引業協会	資産運用業協会	一般社団法人金物取引業協会	日本S T O 法人協会	備考
S M B C日興証券株式会社	金融商品取引業者 関東財務局長（金商）第2251号	○	○	○	○	○	
大和証券株式会社	金融商品取引業者 関東財務局長（金商）第108号	○	○	○	○	○	
株式会社三井住友銀行	登録金融機関 関東財務局長（登金）第54号	○	○		○		

ベンチマークまたは参考指数に関する注意事項

- MSCIオール・カンントリー・ワールド・インデックスに関する著作権、知的所有権その他一切の権利はMSCI Inc.に帰属します。同社は同指数の内容を変更する権利および公表を停止する権利を有しています。また、同社は当ファンドの取引および運用成果等に関して一切責任を負いません。

当資料のご利用にあたっての注意事項

- 当資料は、三井住友DSアセットマネジメントが作成した販売用資料であり、金融商品取引法に基づく開示書類ではありません。
- 当資料の内容は作成基準日現在のものであり、将来予告なく変更されることがあります。また、将来に申し述べられた運用方針・市場見直しも変更されることがあります。当資料は三井住友DSアセットマネジメントが信頼性が高いと判断した情報等に基づき作成しておりますが、その正確性・完全性を保証するものではありません。
- 当資料にインデックス・統計資料等が記載される場合、それらの知的所有権その他一切の権利は、その発行者および許諾者に帰属します。
- 投資信託は、値動きのある証券（外国証券には為替変動リスクもあります。）に投資しますので、リスクを含む商品であり、運用実績は市場環境等により変動します。したがって元本や利回りが保証されているものではありません。
- 投資信託は、預貯金や保険契約と異なり、預金保険・貯金保険・保険契約者保護機構の保護の対象ではありません。また登録金融機関でご購入の場合、投資者保護基金の支払対象とはなりません。
- 当ファンドの取得のお申込みにあたっては、販売会社よりお渡する最新の投資信託説明書（交付目論見書）および契約締結前交付書面等の内容をご確認の上、ご自身でご判断ください。投資信託説明書（交付目論見書）、契約締結前交付書面等は販売会社にご請求ください。また、当資料に投資信託説明書（交付目論見書）と異なる内容が存在した場合は、最新の投資信託説明書（交付目論見書）が優先します。

■ 設定・運用

