

日興ブラックロック・ハイ・クオリティ・アロケーション・ファンド (為替ヘッジなし)

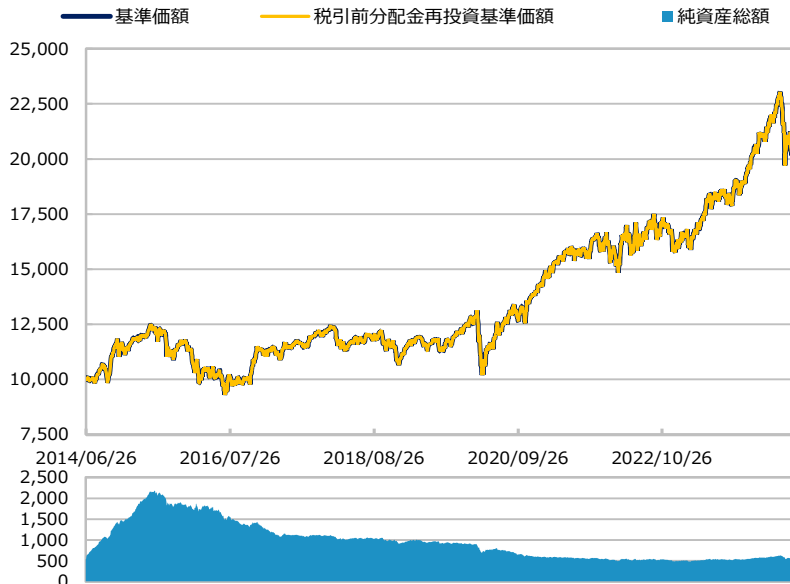
【投信協会商品分類】 追加型投信 / 内外 / 資産複合

作成基準日：2024年09月30日

ファンド設定日：2014年06月27日

日経新聞掲載名：ハイクオ無

基準価額・純資産総額の推移 (円・億円)



- グラフは過去の実績を示したものであり将来の成果をお約束するものではありません。
- 基準価額は信託報酬控除後です。信託報酬は後述の「ファンドの費用」をご覧ください。

基準価額・純資産総額

	当月末	前月比
基準価額 (円)	21,027	+147
純資産総額 (百万円)	56,284	-18

■ 基準価額は10,000口当たりの金額です。

騰落率 (税引前分配金再投資) (%)

	基準日	ファンド
1 か月	2024/08/30	0.7
3 か月	2024/06/28	-7.3
6 か月	2024/03/29	-0.6
1 年	2023/09/29	15.5
3 年	2021/09/30	33.4
設定来	2014/06/27	110.3

- ファンドの騰落率は税引前分配金を再投資した場合の数値です。
- ファンド購入時には購入時手数料、換金時には税金等の費用がかかる場合があります。
- 騰落率は実際の投資家利回りとは異なります。

最近の分配実績 (税引前) (円)

期	決算日	分配金
第6期	2020/06/26	0
第7期	2021/06/28	0
第8期	2022/06/27	0
第9期	2023/06/26	0
第10期	2024/06/26	0
設定来累計		0

※ 分配金は10,000口当たりの金額です。過去の実績を示したものであり、将来の分配をお約束するものではありません。

資産構成比率 (%)

	当月末	前月比
組入投資信託	96.3	+0.9
マネー・ファンド	0.0	+0.0
現金等	3.7	-0.9
合計	100.0	0.0

- ※ 組入投資信託の正式名称は「ブラックロック・グローバル・ファンズ・グローバル・アロケーション・ファンド (クラスX2)」です。
- ※ マネー・ファンドの正式名称は「マネー・マーケット・マザーファンド」です。

運用概況

当月末の基準価額は、21,027円（前月比+147円）となりました。
また、税引前分配金を再投資した場合の月間騰落率は、+0.7%となりました。

※ この資料の各グラフ・表に記載されている数値は、表示桁未満がある場合は四捨五入して表示しています。
※ この資料に記載されている構成比を示す比率は、注記がある場合を除き全てファンドの純資産総額を100%として計算した値です。

最終ページの「当資料のご利用にあたっての注意事項」を必ずご覧ください。

投資信託説明書 (交付目論見書) のご請求・お申込み

設定・運用



株式会社三井住友銀行
登録金融機関 関東財務局長(登金)第54号
加入協会 / 日本証券業協会、一般社団法人金融先物取引業協会、
一般社団法人第二種金融商品取引業協会



日興ブラックロック・ハイ・クオリティ・アロケーション・ファンド (限定為替ヘッジ)

【投信協会商品分類】 追加型投信／内外／資産複合

作成基準日：2024年09月30日

ファンド設定日：2014年06月27日

日経新聞掲載名：ハイクオ限有

基準価額・純資産総額の推移 (円・億円)



- グラフは過去の実績を示したものであり将来の成果をお約束するものではありません。
- 基準価額は信託報酬控除後です。信託報酬は後述の「ファンドの費用」をご覧ください。

基準価額・純資産総額

	当月末	前月比
基準価額 (円)	12,113	+201
純資産総額 (百万円)	3,655	+62

■ 基準価額は10,000口当たりの金額です。

騰落率 (税引前分配金再投資) (%)

	基準日	ファンド
1 カ月	2024/08/30	1.7
3 カ月	2024/06/28	3.0
6 カ月	2024/03/29	2.4
1 年	2023/09/29	14.3
3 年	2021/09/30	-7.5
設定来	2014/06/27	21.1

- ファンドの騰落率は税引前分配金を再投資した場合の数値です。
- ファンド購入時には購入時手数料、換金時には税金等の費用がかかる場合があります。
- 騰落率は実際の投資家利回りとは異なります。

最近の分配実績 (税引前) (円)

期	決算日	分配金
第6期	2020/06/26	0
第7期	2021/06/28	0
第8期	2022/06/27	0
第9期	2023/06/26	0
第10期	2024/06/26	0
設定来累計		0

※ 分配金は10,000口当たりの金額です。過去の実績を示したものであり、将来の分配をお約束するものではありません。

資産構成比率 (%)

	当月末	前月比
組入投資信託	96.5	+0.5
マネー・ファンド	0.0	-0.0
現金等	3.5	-0.5
合計	100.0	0.0
為替ヘッジ比率	98.6	-1.0

- ※ 組入投資信託の正式名称は「ブラックロック・グローバル・ファンズーグローバル・アロケーション・ファンド (クラスX2)」です。
- ※ マネー・ファンドの正式名称は「マネー・マーケット・マザーファンド」です。
- ※ 為替ヘッジ比率は為替予約の邦貨換算を外貨建資産の邦貨換算額で除して算出しています。

運用概況

当月末の基準価額は、12,113円（前月比+201円）となりました。
また、税引前分配金を再投資した場合の月間騰落率は、+1.7%となりました。
なお、当月末の為替ヘッジ比率は98.6%となりました。

最終ページの「当資料のご利用にあたっての注意事項」を必ずご覧ください。

投資信託説明書 (交付目論見書) のご請求・お申込み

設定・運用



株式会社三井住友銀行
登録金融機関 関東財務局長(登金)第54号
加入協会/日本証券業協会、一般社団法人金融先物取引業協会、
一般社団法人第二種金融商品取引業協会



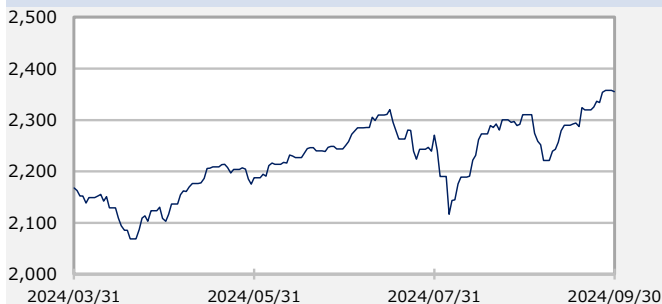
日興ブラックロック・ハイ・クオリティ・アロケーション・ファンド (為替ヘッジなし) / (限定為替ヘッジ)

【投信協会商品分類】 追加型投信 / 内外 / 資産複合

作成基準日：2024年09月30日

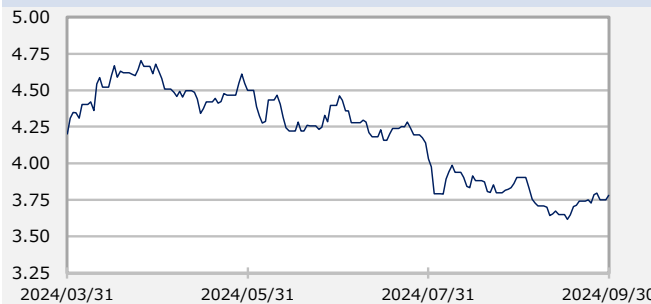
市場動向

MSCIオール・カントリー・ワールド・インデックス



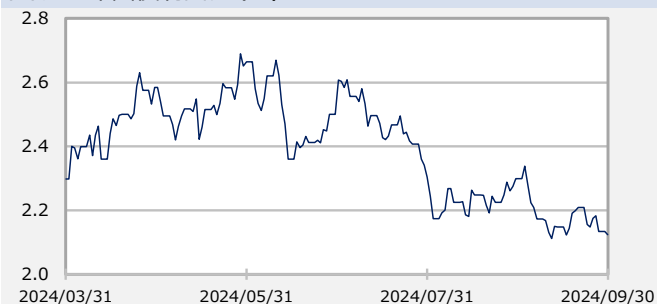
当月騰落率：2.0%

アメリカ10年国債利回り (%)



当月末：3.78% 前月末：3.90% 変化幅：-0.12%

ドイツ10年国債利回り (%)



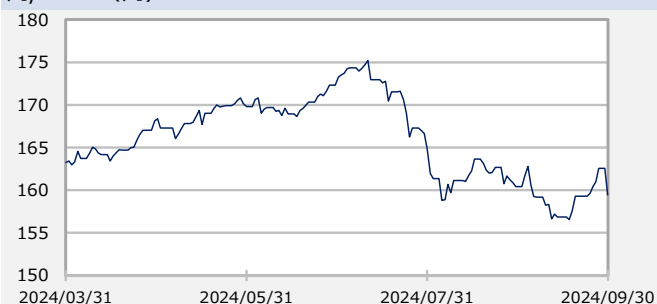
当月末：2.12% 前月末：2.30% 変化幅：-0.18%

円/アメリカドル (円)



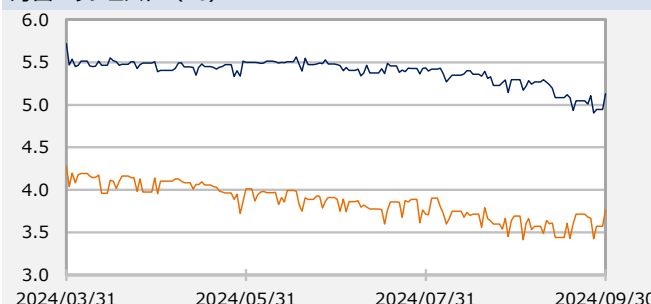
当月末：142.7 前月末：144.8 騰落率：-1.4%

円/ユーロ (円)



当月末：159.4 前月末：160.4 騰落率：-0.6%

為替ヘッジコスト (%)



アメリカドル 当月末：5.13% 前月末：5.29% 変化幅：-0.16%

ユーロ 当月末：3.76% 前月末：3.69% 変化幅：0.07%

※ DataStream等のデータを基に三井住友DSアセットマネジメント作成。インデックス等は注記がある場合を除き、原則として現地通貨ベースで表示しています。
 ※ 為替レートは一般社団法人 投資信託協会が発表する仲値 (TTM)、ヘッジコストは該当通貨の対円のスポットレートと1か月物フォワードレートで算出し年率換算した値です。
 ※ 作成時点のものであり、将来の市場環境の変動等をお約束するものではありません。

最終ページの「当資料のご利用にあたっての注意事項」を必ずご覧ください。

投資信託説明書 (交付目論見書) のご請求・お申込み

設定・運用



三井住友銀行

株式会社三井住友銀行
 登録金融機関 関東財務局長(登金)第54号
 加入協会 / 日本証券業協会、一般社団法人金融先物取引業協会、
 一般社団法人第二種金融商品取引業協会



三井住友DSアセットマネジメント



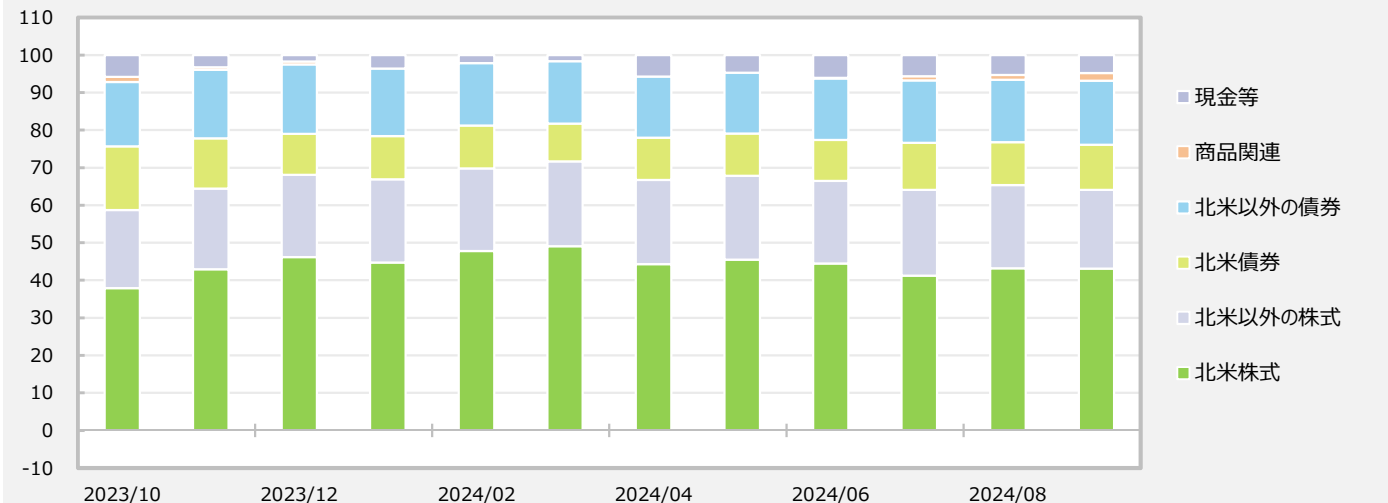
日興ブラックロック・ハイ・クオリティ・アロケーション・ファンド (為替ヘッジなし) / (限定為替ヘッジ)

【投信協会商品分類】 追加型投信 / 内外 / 資産複合

作成基準日：2024年09月30日

※ このページは組入投資信託をシェアクラスとして含む「ブラックロック・グローバル・ファンズーグローバル・アロケーション・ファンド」について、ブラックロック・ジャパン株式会社から提供を受けたデータおよび情報を基に記載しています。

資産配分の推移 (過去12カ月) (%)



資産構成比率 (%)

	当月末	前月比
株式等	64.1	-1.3
債券	29.1	+1.1
商品関連	2.1	+0.8
現金等	4.8	-0.6
合計	100.0	0.0

地域構成比率 (%)

	当月末	前月比
北米	55.1	+0.5
欧州	22.6	-1.1
日本	5.4	-0.1
アジア・パシフィック	1.6	+0.0
その他	10.5	+1.3

通貨構成比率 (%)

	当月末	前月比
アメリカドル	59.5	-1.0
ユーロ	12.8	-0.4
日本円	7.9	+0.6
イギリス 債券	3.9	-0.3
その他	15.8	+1.0

※ このページに記載されている構成比を示す比率は、注記がある場合を除き全て「ブラックロック・グローバル・ファンズーグローバル・アロケーション・ファンド」の純資産総額を100%として計算した値です。

最終ページの「当資料のご利用にあたっての注意事項」を必ずご覧ください。

投資信託説明書 (交付目論見書) のご請求・お申込み

設定・運用



三井住友銀行

株式会社三井住友銀行
登録金融機関 関東財務局長(登金)第54号
加入協会 / 日本証券業協会、一般社団法人金融先物取引業協会、
一般社団法人第二種金融商品取引業協会



三井住友DSアセットマネジメント



日興ブラックロック・ハイ・クオリティ・アロケーション・ファンド (為替ヘッジなし) / (限定為替ヘッジ)

【投信協会商品分類】 追加型投信 / 内外 / 資産複合

作成基準日：2024年09月30日

※ このページは組入投資信託をシェアクラスとして含む「ブラックロック・グローバル・ファンズーグローバル・アロケーション・ファンド」について、ブラックロック・ジャパン株式会社から提供を受けたデータおよび情報を基に記載しています。

株式等のポートフォリオ内容

国・地域構成比率 (%)

	当月末	前月比
北米	43.1	-0.1
欧州	11.5	-1.4
日本	5.3	-0.1
アジア・パシフィック	0.2	-0.0
その他	4.1	+0.3

業種構成比率 (%)

	当月末	前月比
情報技術	16.8	-0.1
金融	10.5	-0.3
一般消費財・サービス	8.0	+1.1
ヘルスケア	7.7	-1.0
その他	21.2	-1.0

※ 業種はGICS（世界産業分類基準）による分類です。

組入上位10銘柄 (%)

順位	銘柄	国・地域	業種	比率
1	MICROSOFT CORP	アメリカ	情報技術	2.7
2	NVIDIA CORP	アメリカ	情報技術	2.2
3	AMAZON COM INC	アメリカ	一般消費財・サービス	1.6
4	APPLE INC	アメリカ	情報技術	1.6
5	ALPHABET INC CLASS C	アメリカ	コミュニケーション・サービス	1.3
6	UNITEDHEALTH GROUP INC	アメリカ	ヘルスケア	0.9
7	META PLATFORMS INC CLASS A	アメリカ	コミュニケーション・サービス	0.9
8	MASTERCARD INC CLASS A	アメリカ	金融	0.8
9	PROGRESSIVE CORP	アメリカ	金融	0.8
10	WALMART INC	アメリカ	生活必需品	0.7

債券のポートフォリオ内容

国・地域構成比率 (%)

	当月末	前月比
北米	12.0	+0.6
欧州	11.1	+0.3
日本	0.1	-0.0
アジア・パシフィック	1.5	+0.0
その他	4.4	+0.2

種別構成比率 (%)

	当月末	前月比
国債・政府機関債等	15.5	+0.3
転換社債	0.2	+0.0
社債	10.8	+0.1
その他	2.6	+0.6

※ このページに記載されている構成比を示す比率は、注記がある場合を除き全て「ブラックロック・グローバル・ファンズーグローバル・アロケーション・ファンド」の純資産総額を100%として計算した値です。

最終ページの「当資料のご利用にあたっての注意事項」を必ずご覧ください。

投資信託説明書（交付目論見書）のご請求・お申込み

設定・運用



三井住友銀行

株式会社三井住友銀行
登録金融機関 関東財務局長(登金)第54号
加入協会 / 日本証券業協会、一般社団法人金融先物取引業協会、
一般社団法人第二種金融商品取引業協会



三井住友DSアセットマネジメント

Be Active.

日興ブラックロック・ハイ・クオリティ・アロケーション・ファンド (為替ヘッジなし) / (限定為替ヘッジ)

【投信協会商品分類】 追加型投信 / 内外 / 資産複合

作成基準日：2024年09月30日

※ このページは組入投資信託をシェアクラスとして含む「ブラックロック・グローバル・ファンズ・グローバル・アロケーション・ファンド」について、ブラックロック・ジャパン株式会社から提供を受けたデータおよび情報を基に記載しています。

ファンドマネージャーコメント

<市場動向>

(株式) 9月の米国株式市場は上昇しました。上旬には、景気鈍化への警戒感から株式市場は調整する動きが見られました。その後は、利下げ幅が、それまでの予想を上回る0.5%になるとの見方が広がり、株式市場は上昇に転じました。中旬に開催されたFOMC(米連邦公開市場委員会)で実際に0.5%の利下げが決定されると、S&P500インデックスは史上最高値を更新しました。その後も半導体関連銘柄に対する見方の改善や、中国の景気対策によるグローバル景気への安心感などから、じりじりと高値を切り上げる動きとなりました。欧州株式市場は概ね横ばいとなりました。月初は内外の景気懸念で米国に連れて調整する局面もありましたが、米国の利下げ開始や中国の景気対策に伴う安心感から上昇しました。

(債券) 米国では、長期金利(10年国債利回り)は低下しました。上旬に発表されたISM(全米供給管理協会)製造業景況指数や雇用統計等の経済指標が市場予想を下回ったことから、金利は低下しました。その後、FOMCでの0.5%の利下げの可能性が報じられたことから、金利は一段と低下しました。実際に、FOMCでは0.5%の利下げが決定されましたが、同時に発表された金融政策見通しや記者会見でのパウエル議長の発言がタカ派(インフレ抑制を重視する立場)的と捉えられたこと等から、金利は低下幅を縮小しました。ユーロ圏では、長期金利(ドイツ10年国債利回り)は低下しました。ユーロ圏の経済指標はドイツを中心に低迷したことや米金利の低下などを背景に金利は低下しました。ECB(欧州中央銀行)は、市場予想通り利下げを実施しました。

(為替) 米ドル/円は、下落しました。月前半は、軟調な米経済指標による景気減速懸念から米ドル安・円高が進みました。その後、米金利が上昇に転じる中、米ドル/円も下落幅を縮小しました。月末には、自民党総裁選の結果を受けて乱高下しましたが、月間を通しては米ドル安・円高となりました。ユーロ/円は、下落しました。米欧共に利下げ局面にあることから、ユーロ/米ドルに明確な方向性が出ない中、ユーロ/円は米ドル/円の動きに連動する展開となりました。

<運用経過>

株式の保有比率は、前月から引き下げ、株式のオーバーウェイト幅を縮小しました。長期的な視点では、株式投資に対して建設的な見方をしていますが、足元で株式のバリュエーション(投資価値評価)が割高になっていることや、地政学リスクが継続していることなどを鑑みて下振れリスクの軽減を目指しました。また、市場がFRB(米連邦準備制度理事会)の積極的な利下げを織り込んでいることも、短期的に株価の下押し要因となる可能性があると考えます。セクター別では、一部の医薬品会社に投資が過度に集中していると判断し、ヘルスケア・セクターへの配分を減らしました。しかし、ディフェンシブ(景気変動の影響を受けにくい)性の高いヘル

※ 作成時点のものであり、将来の市場環境の変動等をお約束するものではありません。

最終ページの「当資料のご利用にあたっての注意事項」を必ずご覧ください。

投資信託説明書(交付目論見書)のご請求・お申込み

設定・運用



三井住友銀行

株式会社三井住友銀行
登録金融機関 関東財務局長(登金)第54号
加入協会 / 日本証券業協会、一般社団法人金融先物取引業協会、
一般社団法人第二種金融商品取引業協会



三井住友DSアセットマネジメント

Be Active.

日興ブラックロック・ハイ・クオリティ・アロケーション・ファンド (為替ヘッジなし) / (限定為替ヘッジ)

【投信協会商品分類】 追加型投信 / 内外 / 資産複合

作成基準日：2024年09月30日

※ このページは組入投資信託をシェアクラスとして含む「ブラックロック・グローバル・ファンズ・グローバル・アロケーション・ファンド」について、ブラックロック・ジャパン株式会社から提供を受けたデータおよび情報を基に記載しています。

ファンドマネージャーコメント

スケア・セクターが市場をアウトパフォームする可能性があると思われ、参考指標対比でオーバーウェイトは維持しています。また、エネルギー・セクターの配分を減らしました。エネルギー・セクターは、中東で地政学的緊張が高まったにも関わらず、原油供給の増加や世界的な原油需要の減少により株価が下落しました。なお、消費者関連・セクターでは、ディスカウント小売業者、住宅関連株、生活必需品への配分を増やしました。消費者は支出こそ減らしていませんが、価格に敏感になっており、価格を重視した消費行動にシフトしていると判断しました。

債券の組入比率は、前月から引き上げました。なお、ポートフォリオ全体のデュレーション（投資資金の平均回収期間：金利の変動による債券価格の感応度）は、FRBが金融緩和に舵を切る方針を示している中で、前月とほぼ同水準の2.1年としました。国債では、3～7年の中期国債を中心にポジションを構築しています。中期国債の絶対利回りが魅力的であり、FRBが利下げを開始するとイールドカーブ（利回り曲線）がスティープ化するため、中期ゾーンが恩恵を受けると考えているためです。全体としては、参考指標対比でアンダーウェイトを維持しました。

商品関連への配分は、前月から引き上げました。金関連への投資を継続しました。今年に入ってからFRBの利下げ観測や地政学リスクの高まりで金価格が上昇しています。長期的な価値の保存手段としての金に対する需要が継続していることや、マクロ経済見通しの変化によって金利低下や米ドル安が予想されていることなども金価格上昇の背景にあります。さらに、経済の減速、中央銀行の利下げ、および政府の財政赤字拡大なども金価格の上昇の支援材料になる可能性があるため、配分を増やしました。

現金に関しては、株式への配分を減らした一方で、債券や商品関連への配分を増加したことにより、配分が減りました。

当月末の資産構成ですが、株式は資産全体の64%、債券は29%、商品関連は2%、現金等は5%。株式や現金の組入比率を引き下げ、債券や商品関連の組入比率を引き上げました。

<今後の運用方針>

インフレ指標が予想を下回って推移したことや、雇用統計の内容が2ヵ月連続で予想をやや下回る結果となったことなどを受け、FRBは金融緩和に舵を切りました。また、雇用統計が予想を下回ったことや、中東で軍事衝突が激化したことなどから、ここ数ヵ月にわたり株式市場のボラティリティ（価格変動性）が高まりました。コロナ禍後に米国の経済活動が急回復し、それに伴って雇用も大幅に増加しましたが、最近では労働市場が軟化の兆候を示しています。一方、米国のインフレ率は緩やかながらも着実に低下しており、FRBの長期インフレ目標で

※ 作成時点のものであり、将来の市場環境の変動等をお約束するものではありません。

最終ページの「当資料のご利用にあたっての注意事項」を必ずご覧ください。

投資信託説明書（交付目論見書）のご請求・お申込み

設定・運用



三井住友銀行

株式会社三井住友銀行
登録金融機関 関東財務局長(登金)第54号
加入協会 / 日本証券業協会、一般社団法人金融先物取引業協会、
一般社団法人第二種金融商品取引業協会



三井住友DSアセットマネジメント

Be Active.

日興ブラックロック・ハイ・クオリティ・アロケーション・ファンド (為替ヘッジなし) / (限定為替ヘッジ)

【投信協会商品分類】 追加型投信 / 内外 / 資産複合

作成基準日：2024年09月30日

※ このページは組入投資信託をシェアクラスとして含む「ブラックロック・グローバル・ファンズーグローバル・アロケーション・ファンド」について、ブラックロック・ジャパン株式会社から提供を受けたデータおよび情報を基に記載しています。

ファンドマネージャーコメント

ある2%に近づいています。こうしたインフレの鈍化傾向や、経済の減速、労働市場の軟化などは、FRBの政策転換を正当化する根拠になっていると考えられます。とは言いつものの、米国の経済指標は弱含んでいて、景気後退が差し迫っているとは考えられません。また、FRBが近い将来において過度に積極的な利下げを行う可能性も低いと思われます。当ファンドは株式市場に対して楽観的な見通しを維持していますが、米大統領選挙が近づいていることや、株価が季節的に下落しやすい時期に差し掛かっていることなどを踏まえ、短期的に株価が調整する可能性もあると考えています。債券全般において、デュレーション・エクスポージャーを機動的に調整しています。米国債については、イールドカーブの中期ゾーンを中心にポジションを維持しています。米国債を除く他の債券セクターも、魅力的な名目利回りを提供しているため、十分なインカム収入を確保することができ、これによって株式リスクをヘッジすることも可能と考えられます。

※ 作成時点のものであり、将来の市場環境の変動等をお約束するものではありません。

最終ページの「当資料のご利用にあたっての注意事項」を必ずご覧ください。

投資信託説明書（交付目論見書）のご請求・お申込み

設定・運用



三井住友銀行

株式会社三井住友銀行
登録金融機関 関東財務局長(登金)第54号
加入協会 / 日本証券業協会、一般社団法人金融先物取引業協会、
一般社団法人第二種金融商品取引業協会



三井住友DSアセットマネジメント

Be Active.

日興ブラックロック・ハイ・クオリティ・アロケーション・ファンド (為替ヘッジなし) / (限定為替ヘッジ)

【投信協会商品分類】 追加型投信 / 内外 / 資産複合

作成基準日：2024年09月30日

ファンドの特色

- 主として世界各国の株式や債券など、さまざまな資産への分散投資により信託財産の中長期的な成長を目指します。
 - ファンド・オブ・ファンズ方式で運用を行います。
 - 世界中のさまざまな資産（株式・債券など）、国・地域、セクターなどから、投資魅力が高いと判断する資産や個別証券を発掘します。
 - 投資環境に応じて株式や債券などの各資産への配分比率や個別証券への投資比率を機動的に変更します。
- 実質的な運用は、マルチアセット運用に精通したブラックロック・インベストメント・マネジメント・エル・エル・シーが行います。
 - 当ファンドの運用の指図に関する権限の一部を、ブラックロック・ジャパン株式会社に委託します。
- 対円での為替ヘッジの有無によって、（為替ヘッジなし） / （限定為替ヘッジ）の2つのファンドがあり、ファンド間のスイッチングが可能です。
 - （為替ヘッジなし）
米ドル建ての組入れ外国投資信託証券に対し、原則として対円での為替ヘッジを行いません。
 - （限定為替ヘッジ）
米ドル建ての組入れ外国投資信託証券に対し、原則として米ドル売り円買いの為替取引を行い、為替変動リスクの低減を図ります。外国投資信託証券を通じて保有する米ドル建て以外の資産については、米ドルに対する当該通貨の為替変動の影響を受けます。
※販売会社によっては、スイッチングを行わない場合があります。また、いずれか一方のみの取扱いとなる場合があります。詳しくは販売会社にお問い合わせください。
- 年1回（原則として毎年6月26日。休業日の場合は翌営業日）決算を行い、決算毎に分配方針に基づき分配金額を決定します。
 - 分配金額は分配方針に基づき委託会社が決定しますが、市況動向等によっては、分配を行わない場合もあるため、将来の分配金の支払いおよびその金額について保証するものではありません。

※ 資金動向、市況動向等によっては、上記のような運用ができない場合があります。

投資リスク

基準価額の変動要因

- 当ファンドは、値動きのある有価証券等に投資しますので、基準価額は変動します。したがって、投資者の投資元本は保証されているものではなく、基準価額の下落により、損失を被り、投資元本を割り込むことがあります。
- 運用の結果として信託財産に生じた利益および損失は、すべて投資者に帰属します。
- 投資信託は預貯金と異なります。また、一定の投資成果を保証するものではありません。
- 当ファンドの主要なリスクは以下の通りです。

■ 株式市場リスク

【株価の下落は、基準価額の下落要因です】

内外の経済動向や株式市場での需給動向等の影響により株式相場が下落した場合、ファンドの基準価額が下落する要因となります。また、個々の株式の価格はその発行企業の事業活動や財務状況等によって変動し、株価が下落した場合はファンドの基準価額が下落する要因となります。

■ 債券市場リスク

【債券の価格の下落は、基準価額の下落要因です】

一般に債券は内外の経済情勢等の影響による金利の変動を受けて価格が変動します。通常、金利が上昇すると債券価格は下落します。また、格付けが引き下げられる場合も債券価格が下落するおそれがあります。債券価格の下落はファンドの基準価額が下落する要因となります。なお、価格の変動幅は、債券の種類、格付け、残存期間、利払いのしくみの違い等により、債券ごとに異なります。

最終ページの「当資料のご利用にあたっての注意事項」を必ずご覧ください。

投資信託説明書（交付目論見書）のご請求・お申込み

設定・運用



三井住友銀行

株式会社三井住友銀行
登録金融機関 関東財務局長(登金)第54号
加入協会/日本証券業協会、一般社団法人金融先物取引業協会、
一般社団法人第二種金融商品取引業協会



三井住友DSアセットマネジメント

Be Active.

日興ブラックロック・ハイ・クオリティ・アロケーション・ファンド (為替ヘッジなし) / (限定為替ヘッジ)

【投信協会商品分類】 追加型投信 / 内外 / 資産複合

作成基準日：2024年09月30日

投資リスク

■ 信用リスク

【債務不履行の発生等は、基準価額の下落要因です】

ファンドが投資している有価証券や金融商品において債務不履行が発生あるいは懸念される場合、またはその発行体が経営不安や倒産等に陥った場合には、当該有価証券や金融商品の価格が下がったり、投資資金を回収できなくなったりすることがあります。これらはファンドの基準価額が下落する要因となります。

■ 為替変動リスク

(為替ヘッジなし)

【円高は基準価額の下落要因です】

外貨建資産への投資は為替変動の影響を受けます。ファンドが保有する外貨建資産の価格が現地通貨ベースで上昇する場合であっても、当該現地通貨が対円で下落する（円高となる）場合、円ベースでの評価額が下落し、基準価額が下落することがあります。

(限定為替ヘッジ)

【為替ヘッジにより、円高が基準価額に与える影響は限定的です】

ファンドの投資対象である外国投資信託の組入資産については、原則として、当該外国投資信託の評価額とほぼ同額程度の米ドル売り、円買いの為替ヘッジを行います。

外貨建資産への投資は為替変動の影響を受けますが、原則として対円での為替ヘッジを行うため、その影響は限定的と考えられます。ただし、完全に為替変動リスクを回避することはできません。投資する外国投資信託を通じて保有する米ドル建て以外の通貨建資産については、米ドルに対する当該資産通貨の為替変動の影響を受けます。なお、円金利がヘッジ対象通貨の金利よりも低い場合、その金利差相当分のヘッジコストがかかることにご留意ください。また、需給要因等によっては金利差相当分以上にヘッジコストがかかる場合があります。

■ カントリーリスク

【投資国の政治・経済等の不安定化は、基準価額の下落要因です】

海外に投資を行う場合には、投資先の国の政治・経済・社会状況の不安定化、取引規制や税制の変更等によって投資した資金の回収が困難になることや、その影響により投資する有価証券等の価格が大きく変動することがあり、基準価額が下落する要因となります。

特に投資先が新興国の場合、その証券市場は先進国の証券市場に比べ、より運用上の制約が大きいことが想定されます。また、先進国に比べ、一般に市場規模が小さいため、有価証券の需給変動の影響を受けやすく、価格形成が偏ったり、変動性が大きくなる傾向が考えられます。

■ 流動性リスク

【市場規模の縮小・取引量の低下により、不利な条件での取引を余儀なくされることは、基準価額の下落要因です】

有価証券等を大量に売買しなければならない場合、あるいは市場を取り巻く外部環境に急激な変化があり、市場規模の縮小や市場の混乱が生じた場合等に、十分な数量の売買ができなかったり、通常よりも不利な価格での取引を余儀なくされることがあります。これらはファンドの基準価額が下落する要因となります。

その他の留意点

【分配金に関する留意事項】

- 分配金は、預貯金の利息とは異なり、ファンドの純資産から支払われますので、分配金が支払われると、その金額相当分、基準価額は下がります。
- 分配金は、計算期間中に発生した収益（経費控除後の配当等収益および評価益を含む売買益）を超えて支払われる場合があります。その場合、当期決算日の基準価額は前期決算日と比べて下落することになります。また、分配金の水準は、必ずしも計算期間におけるファンドの収益率を示すものではありません。
- 投資者のファンドの購入価額によっては、分配金の一部または全部が、実質的には元本の一部払戻しに相当する場合があります。ファンド購入後の運用状況により、分配金額より基準価額の値上がりが小さかった場合も同様です。
- ファンドは、大量の解約が発生し短期間で解約資金を手当てする必要が生じた場合や主たる取引市場において市場環境が急変した場合等に、一時的に組入資産の流動性が低下し、市場実勢から期待できる価格で取引できないリスク、取引量が限られてしまうリスクがあります。

最終ページの「当資料のご利用にあたっての注意事項」を必ずご覧ください。

投資信託説明書（交付目論見書）のご請求・お申込み

設定・運用



三井住友銀行

株式会社三井住友銀行
登録金融機関 関東財務局長(登金)第54号
加入協会/日本証券業協会、一般社団法人金融先物取引業協会、
一般社団法人第二種金融商品取引業協会



三井住友DSアセットマネジメント

Be Active.

日興ブラックロック・ハイ・クオリティ・アロケーション・ファンド (為替ヘッジなし) / (限定為替ヘッジ)

【投信協会商品分類】 追加型投信 / 内外 / 資産複合

作成基準日：2024年09月30日

投資リスク

その他の留意点

これにより、基準価額にマイナスの影響を及ぼす可能性、換金申込みの受け付けが中止となる可能性、既に受け付けた換金申込みが取り消しとなる可能性、換金代金のお支払いが遅延する可能性等があります。

最終ページの「当資料のご利用にあたっての注意事項」を必ずご覧ください。

投資信託説明書（交付目論見書）のご請求・お申込み

設定・運用



三井住友銀行

株式会社三井住友銀行
登録金融機関 関東財務局長(登金)第54号
加入協会 / 日本証券業協会、一般社団法人金融先物取引業協会、
一般社団法人第二種金融商品取引業協会



三井住友DSアセットマネジメント

Be Active.

日興ブラックロック・ハイ・クオリティ・アロケーション・ファンド (為替ヘッジなし) / (限定為替ヘッジ)

【投信協会商品分類】 追加型投信 / 内外 / 資産複合

作成基準日：2024年09月30日

お申込みメモ

購入単位

- 当初購入の場合 1万円以上1円単位
- 追加購入の場合 1万円以上1円単位
- 投信自動積立の場合 1万円以上1千円単位
- スイッチングの場合：1円以上1円単位

※ 当ファンドの保有残高がある場合または「投信自動積立」をすでに申込の場合を「追加購入」といいます。

購入価額

購入申込受付日の翌営業日の基準価額

購入代金

三井住友銀行の定める期日までにお支払いください。

換金単位

1円以上1円単位

換金価額

換金申込受付日の翌営業日の基準価額

換金代金

原則として、換金申込受付日から起算して7営業日目からお支払いします。

信託期間

2029年6月26日まで（2014年6月27日設定）

決算日

毎年6月26日（休業日の場合は翌営業日）

収益分配

決算日に、分配方針に基づき分配金額を決定します。

ただし、委託会社の判断により分配を行わない場合もあるため、将来の分配金の支払いおよびその金額について保証するものではありません。

課税関係

- 課税上は株式投資信託として取り扱われます。
- 公募株式投資信託は税法上、一定の要件を満たした場合に限りNISA（少額投資非課税制度）の適用対象となります。
- 当ファンドは、NISAの対象ではありません。
- 配当控除および益金不算入制度の適用はありません。

お申込不可日

以下のいずれかに当たる場合には、購入・換金のお申込みを受け付けません。

- ルクセンブルクの銀行の休業日
- 12月24日

スイッチング

（為替ヘッジなし）、（限定為替ヘッジ）の間でスイッチング可能

スイッチングの際にも、ご購入いただくファンドの最新の投資信託説明書（交付目論見書）を必ずご覧ください。

最終ページの「当資料のご利用にあたっての注意事項」を必ずご覧ください。

投資信託説明書（交付目論見書）のご請求・お申込み

設定・運用



三井住友銀行

株式会社三井住友銀行
登録金融機関 関東財務局長(登金)第54号
加入協会 / 日本証券業協会、一般社団法人金融先物取引業協会、
一般社団法人第二種金融商品取引業協会



三井住友DSアセットマネジメント

Be Active.

日興ブラックロック・ハイ・クオリティ・アロケーション・ファンド (為替ヘッジなし) / (限定為替ヘッジ)

【投信協会商品分類】 追加型投信 / 内外 / 資産複合

作成基準日：2024年09月30日

ファンドの費用

投資者が直接的に負担する費用

- 購入時手数料
購入時手数料（消費税込）は、購入代金（購入金額（購入価額〔1口当たり〕×購入口数）に購入時手数料（消費税込）を加算した額）に応じて、以下の手数料率を購入金額に乗じて得た額となります。
(購入代金) (手数料率)
1億円未満……………3.30% (税抜き 3.00%)
1億円以上5億円未満……………1.65% (税抜き 1.50%)
5億円以上10億円未満……………0.825% (税抜き 0.75%)
10億円以上……………0.55% (税抜き 0.50%)
※「分配金自動再投資型」において、分配金の再投資により取得する口数については、購入時手数料はかかりません。
- スwitching手数料
ありません。
- 信託財産留保額
ありません。

投資者が信託財産で間接的に負担する費用

- 運用管理費用（信託報酬）
ファンドの純資産総額に年2.068% (税抜き1.88%)の率を乗じた額です。
 - その他の費用・手数料
以下のその他の費用・手数料について信託財産からご負担いただけます。
 - 監査法人等に支払われるファンドの監査費用
 - 有価証券の売買時に発生する売買委託手数料
 - 資産を外国で保管する場合の費用 等※上記の費用等については、運用状況等により変動するため、事前に料率、上限額等を示すことができません。
- ※ 上記の手数料等の合計額については、保有期間等に応じて異なりますので、表示することができません。

税金

分配時

所得税及び地方税 配当所得として課税 普通分配金に対して20.315%

換金（解約）及び償還時

所得税及び地方税 譲渡所得として課税 換金（解約）時及び償還時の差益（譲渡益）に対して20.315%

- ※ 個人投資者の源泉徴収時の税率であり、課税方法等により異なる場合があります。法人の場合は上記とは異なります。
- ※ 外国税額控除の適用となった場合には、分配時の税金が上記と異なる場合があります。
- ※ 税法が改正された場合等には、税率等が変更される場合があります。税金の取扱いの詳細については、税務専門家等にご確認されることをお勧めします。

最終ページの「当資料のご利用にあたっての注意事項」を必ずご覧ください。

投資信託説明書（交付目論見書）のご請求・お申込み

設定・運用

**三井住友銀行**株式会社三井住友銀行
登録金融機関 関東財務局長(登金)第54号
加入協会/日本証券業協会、一般社団法人金融先物取引業協会、
一般社団法人第二種金融商品取引業協会

三井住友DSアセットマネジメント

Be Active.

日興ブラックロック・ハイ・クオリティ・アロケーション・ファンド (為替ヘッジなし) / (限定為替ヘッジ)

【投信協会商品分類】 追加型投信 / 内外 / 資産複合

作成基準日：2024年09月30日

委託会社・その他の関係法人等

委託会社	ファンドの運用の指図等を行います。 三井住友DSアセットマネジメント株式会社 金融商品取引業者 関東財務局長（金商）第399号 加入協会：一般社団法人投資信託協会、一般社団法人日本投資顧問業協会、 一般社団法人第二種金融商品取引業協会 ホームページ： https://www.smd-am.co.jp コールセンター： 0120-88-2976 [受付時間] 午前9時～午後5時（土、日、祝・休日を除く）
受託会社	ファンドの財産の保管および管理等を行います。 三菱UFJ信託銀行株式会社
販売会社	ファンドの募集の取扱い及び解約お申込の受付等を行います。 株式会社三井住友銀行
投資顧問会社	ファンドの運用指図に関する権限の一部の委託を受け、投資信託財産の運用を行います。 ブラックロック・ジャパン株式会社

最終ページの「当資料のご利用にあたっての注意事項」を必ずご覧ください。

投資信託説明書（交付目論見書）のご請求・お申込み

設定・運用

**三井住友銀行**株式会社三井住友銀行
登録金融機関 関東財務局長（登金）第54号
加入協会 / 日本証券業協会、一般社団法人金融先物取引業協会、
一般社団法人第二種金融商品取引業協会

三井住友DSアセットマネジメント

Be Active.

日興ブラックロック・ハイ・クオリティ・アロケーション・ファンド (為替ヘッジなし) / (限定為替ヘッジ)

【投信協会商品分類】 追加型投信 / 内外 / 資産複合

作成基準日：2024年09月30日

投資信託に関する留意点

- 投資信託をご購入の際は、最新の「投資信託説明書（交付目論見書）」および一体となっている「目論見書補完書面」を必ずご覧ください。これらは三井住友銀行本支店等にご用意しています。
- 投資信託は、元本保証および利回り保証のいずれもありません。
- 投資信託は預金ではありません。
- 投資信託は預金保険の対象ではありません。預金保険については窓口までお問い合わせください。
- 三井住友銀行で取り扱う投資信託は、投資者保護基金の対象ではありません。
- 三井住友銀行は販売会社であり、投資信託の設定・運用は運用会社が行います。

当資料のご利用にあたっての注意事項

- 当資料は、三井住友DSアセットマネジメントが作成した資料であり、金融商品取引法に基づく開示書類ではありません。
- 当資料の内容は作成基準日現在のものであり、将来予告なく変更されることがあります。また、将来に関し述べられた運用方針・市場見通しも変更されることがあります。当資料は三井住友DSアセットマネジメントが信頼性が高いと判断した情報等に基づき作成しておりますが、その正確性・完全性を保証するものではありません。
- 当資料にインデックス・統計資料等が記載される場合、それらの知的所有権その他の一切の権利は、その発行者および許諾者に帰属します。
- 投資信託は、値動きのある証券（外国証券には為替変動リスクもあります。）に投資しますので、リスクを含む商品であり、運用実績は市場環境等により変動します。したがって元本や利回りが保証されているものではありません。
- 投資信託は、預貯金や保険契約と異なり、預金保険・貯金保険・保険契約者保護機構の保護の対象ではありません。また登録金融機関でご購入の場合、投資者保護基金の支払対象とはなりません。
- 当ファンドの取得のお申込みにあたっては、販売会社よりお渡しする最新の投資信託説明書（交付目論見書）および契約締結前交付書面等の内容をご確認の上、ご自身でご判断ください。投資信託説明書（交付目論見書）、契約締結前交付書面等は販売会社にご請求ください。また、当資料に投資信託説明書（交付目論見書）と異なる内容が存在した場合は、最新の投資信託説明書（交付目論見書）が優先します。

投資信託説明書（交付目論見書）のご請求・お申込み

設定・運用

**三井住友銀行**

株式会社三井住友銀行
登録金融機関 関東財務局長(登金)第54号
加入協会/日本証券業協会、一般社団法人金融先物取引業協会、
一般社団法人第二種金融商品取引業協会



三井住友DSアセットマネジメント

Be Active.