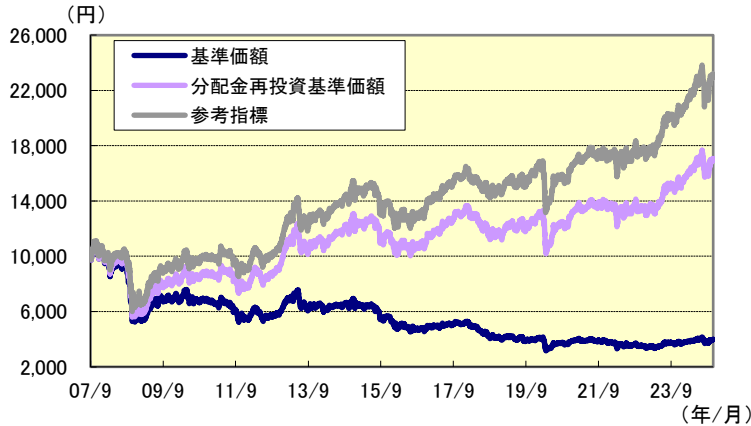


2024年10月31日現在

基準価額: 3,983円  
純資産総額: 16.1億円

設定日: 2007年9月3日  
決算日: 毎月5日(ただし、休業日の場合は翌営業日)  
信託期間: 原則として無期限

設定来基準価額



※参考指標:MSCIエマージング・マーケット・インデックス\*(円ベース)20%+JPモルガン・ガバメント・ボンド・インデックス・エマージング・マーケット・グローバル・ダイバーシファイド(円ベース)60%+JPモルガン・エマージング・マーケット・ボンド・インデックス・グローバル・ダイバーシファイド(円ベース)20%(設定日を10,000として指数化)

上記は、過去の実績を示したものであり、将来の成果を保証するものではありません。

上記の基準価額、分配金再投資基準価額および期間別騰落率は信託報酬(詳細は、後述の「ファンドの費用」をご参照ください。)控除後のものです。分配金再投資基準価額およびファンド(分配金再投資)の騰落率は、収益分配金(税引前)を分配時に再投資したものとみなして計算したものです。本ファンドの騰落率を参考指標と比較して評価することは、特に1年未満程度の短期間については資産の評価時点や評価為替レート等の差異の影響が相対的に大きく、必ずしも適切でない場合がありますのでご注意ください。また、参考指標には直接投資することはできません。運用状況によっては、分配金の金額が変わる場合、あるいは分配金が支払われない場合があります。

\*2008年6月30日までの期間はMSCIエマージング・マーケット・フリー・インデックス(円換算ベース)、2008年7月1日から2010年10月5日までの期間はMSCIエマージング・マーケット・インベストナブル・マーケット・インデックス(円換算ベース)をそれぞれ使用しています。

期間別騰落率 (%)

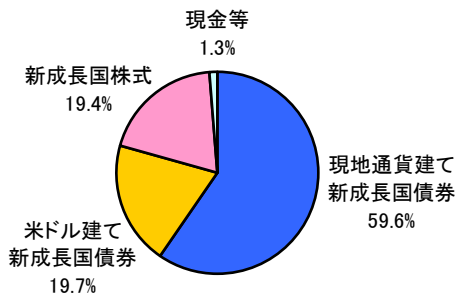
	1ヵ月	3ヵ月	6ヵ月	1年	3年	5年	設定来
ファンド(分配金再投資)	3.02	2.91	2.07	14.18	22.99	35.43	70.57
参考指標	2.23	3.47	2.43	14.52	30.78	43.90	129.42

分配金実績(円)(1万口当たり、税引前)

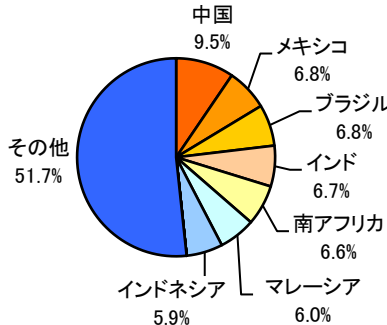
設定来累計 7,890円

決算日	22/7/5	22/8/5	22/9/5	22/10/5	22/11/7	22/12/5	23/1/5
分配金	20	20	20	20	20	20	20
決算日	23/2/6	23/3/6	23/4/5	23/5/8	23/6/5	23/7/5	23/8/7
分配金	20	20	20	20	20	20	20
決算日	23/9/5	23/10/5	23/11/6	23/12/5	24/1/5	24/2/5	24/3/5
分配金	20	20	20	20	20	20	20
決算日	24/4/5	24/5/7	24/6/5	24/7/5	24/8/5	24/9/5	24/10/7
分配金	20	20	10	10	10	10	10

資産配分比率\*1

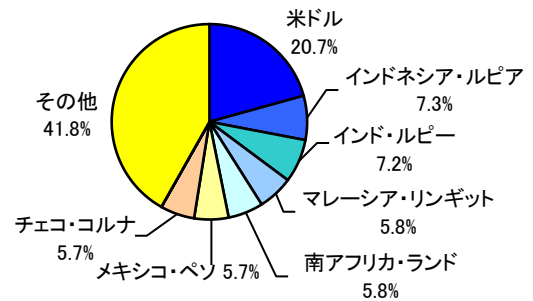


国別配分比率(実質組入比率)\*2



※投資国数:72カ国

通貨配分比率(実質組入比率)\*2



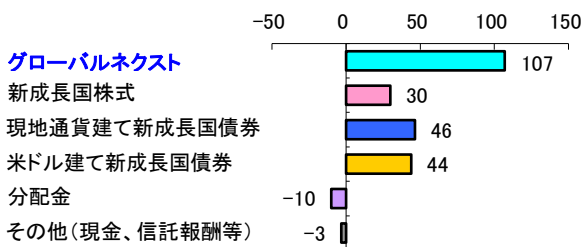
※投資通貨数:40通貨

上記は基準日時点におけるデータであり、将来の成果を保証するものではなく、市場動向等により変動します。また、ポートフォリオの内容は市場動向等を勘案して随時変更されます。

\*1 各投資信託証券の組入比率です。

\*2 実質組入比率とは、本ファンドが投資信託証券を通じて組入れている比率です。

(ご参考) 当月における基準価額変動の要因分析(1万口当たり、円)



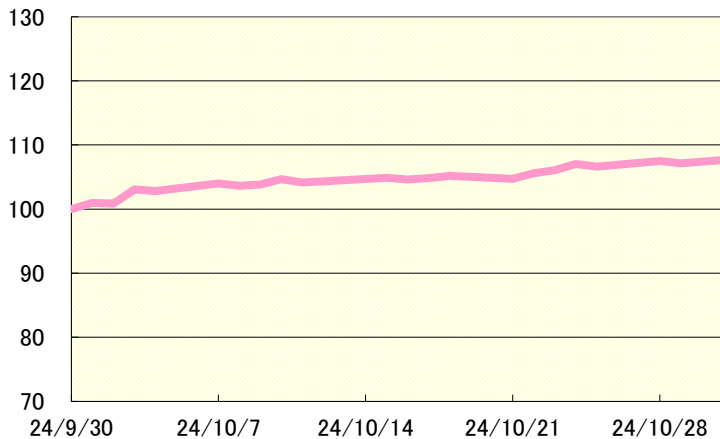
当月末基準価額	3,983
前月末基準価額	3,876
当月の変動額	107

左記は、過去の実績を示したものであり、将来の成果を保証するものではありません。また、簡便法に基づく概算値であり、実際の基準価額の変動を正確に説明するものではありません。各要因の数値は円未満を四捨五入して表示しているため、その合計は本ファンドの合計と合わないことがあります。

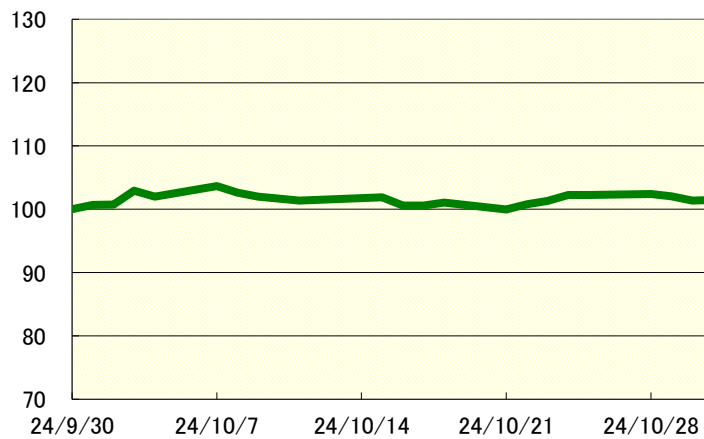
最終頁の「本資料のご利用にあたってのご留意事項等」をご覧ください。

(ご参考)主要通貨の推移(対円) 期間:2024/9/30~2024/10/31

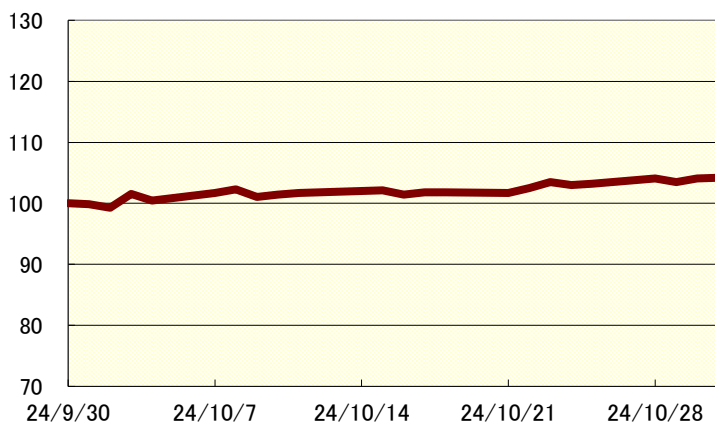
米ドル



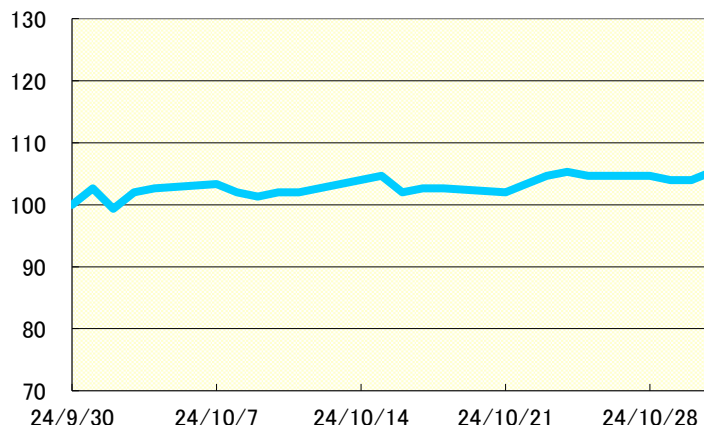
ブラジル・リアル



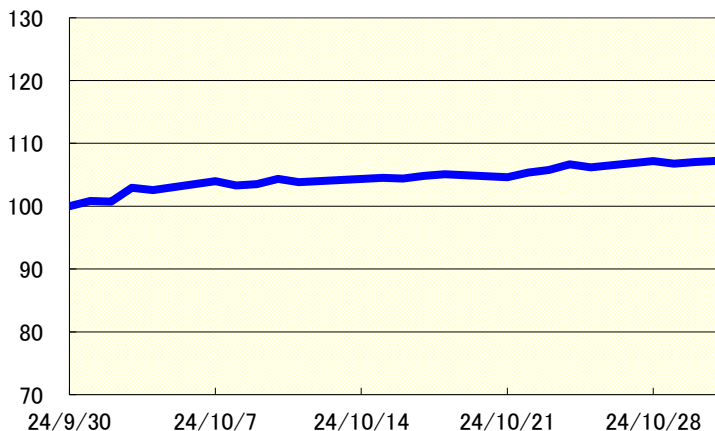
南アフリカ・ランド



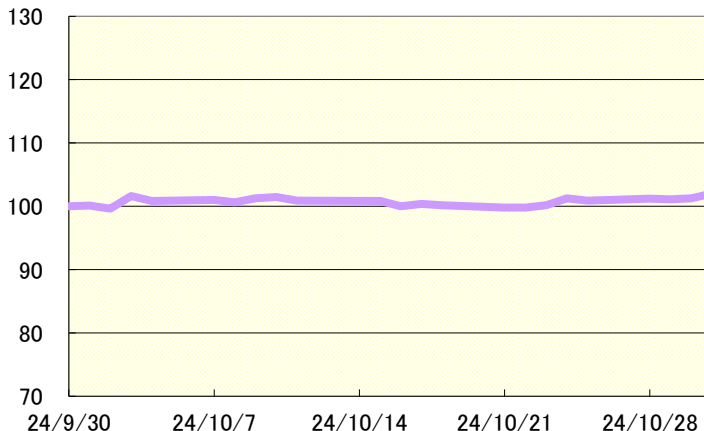
ロシア・ルーブル



トルコ・リラ



韓国・ウォン



\* 2024年9月30日の三菱UFJ銀行対顧客電信売買相場仲値(TTMLレート)を100として指数化。

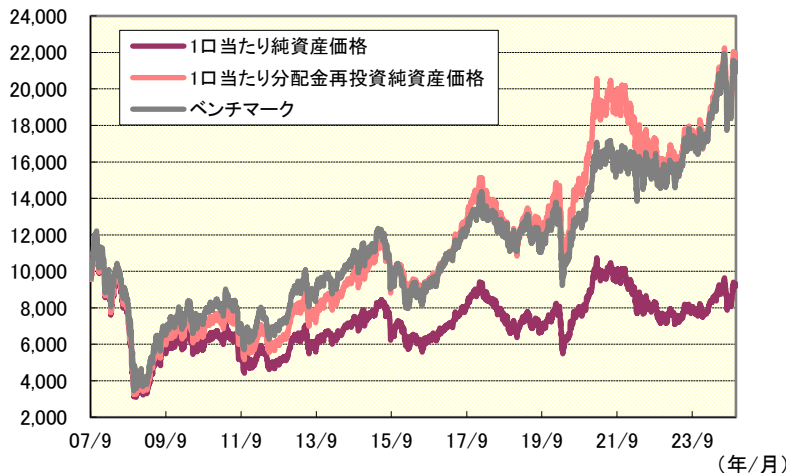
上記は過去のデータであり、将来の動向を示唆あるいは保証するものではありません。

組入れファンド①  
新成長国株式

ゴールドマン・サックス・エマージング・マーケット・エクイティ・ポートフォリオ  
(ルクセンブルク籍)

2024年10月31日現在

1口当たり純資産価格の推移



期間別騰落率 (%)

	1ヵ月	3ヵ月	6ヵ月	1年	3年	5年	設定来
ファンド(分配金再投資)	3.59	7.42	7.33	28.28	9.89	65.33	116.65
ベンチマーク	1.76	4.86	5.12	26.04	27.94	70.85	109.36

上記は本ファンド(グローバルネクスト)が組入れているゴールドマン・サックス・エマージング・マーケット・エクイティ・ポートフォリオ(以下、新成長国株式ポートフォリオ)の実績であり、本ファンドそのもの実績ではありません。また、過去の実績を示したものであり、将来の成果を保証するものではありません。  
ベンチマーク: MSCIエマージング・マーケット・インデックス(米ドル・ベース)。なお、2008年6月30日までの期間はMSCIエマージング・マーケット・フリー・インデックス(米ドル・ベース)、2008年7月1日から2010年10月5日までの期間はMSCIエマージング・マーケット・インベスタブル・マーケット・インデックス(米ドル・ベース)をそれぞれ使用しています。新成長国株式ポートフォリオはルクセンブルク籍外国投資証券ですが、上記のグラフおよび騰落率算出においては円換算を行っています。円換算には三菱UFJ銀行対顧客電信売買相場仲値(TTMLレート)を用いております。なお、1口当たり純資産価格、1口当たり分配金再投資純資産価格およびベンチマークは円換算しており、本ファンドの設定日(2007年9月3日)を10,000として指数化しています。「設定来」騰落率は、本ファンドの設定日を基準にしています。

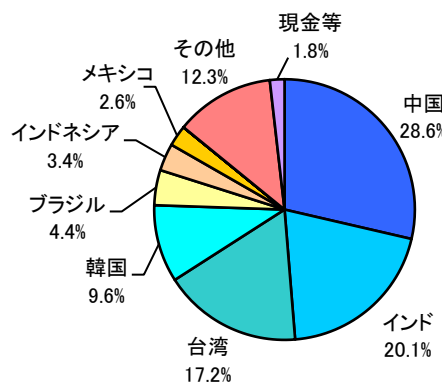
組入上位銘柄\*

合計 125 銘柄

	銘柄名	国名	比率
1	TAIWAN SEMICONDUCTOR	台湾	9.7%
2	TENCENT HOLDINGS LTD	中国	5.9%
3	SAMSUNG ELECTRONICS CO	韓国	3.3%
4	ALIBABA GROUP HOLDING LIMITED	中国	2.8%
5	MEITUAN	中国	2.8%
6	ICICI BANK LIMITED	インド	2.5%
7	ZOMATO LIMITED	インド	1.8%
8	SK HYNIX INC	韓国	1.8%
9	CHINA MERCHANTS BANK CO LTD	中国	1.6%
10	KWEICHOW MOUTAI CO LTD	中国	1.6%

国別構成比率\*

投資国数: 21 カ国



\*比率は新成長国株式ポートフォリオの対純資産総額比です。

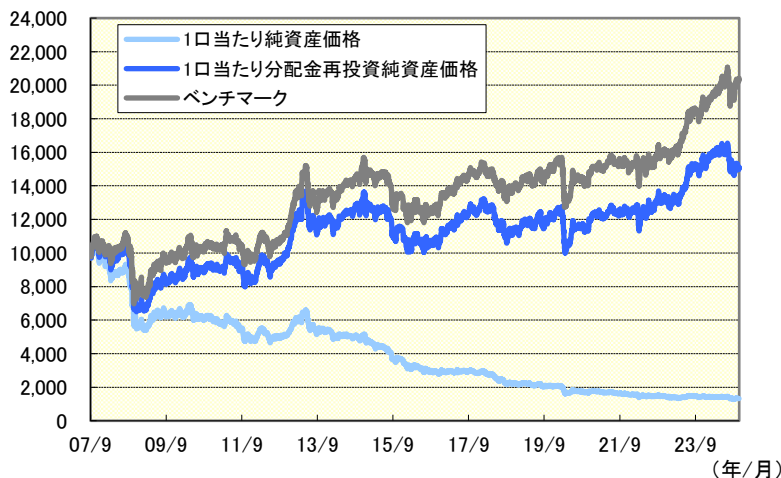
上記は基準日時点におけるデータであり、将来の成果を保証するものではなく、市場動向等により変動します。また、ポートフォリオの内容は市場動向等を勘案して随時変更されます。

組入れファンド②  
現地通貨建て新成長国債券

ゴールドマン・サックス・エマージング・マーケット・デット・ローカル・ポートフォリオ  
(ルクセンブルク籍)

2024年10月31日現在

1口当たり純資産価格の推移



期間別騰落率 (%)

	1ヵ月	3ヵ月	6ヵ月	1年	3年	5年	設定来
ファンド(分配金再投資)	0.67	-2.12	-6.70	0.61	20.65	23.22	51.20
ベンチマーク	1.58	2.91	1.15	9.39	31.47	34.51	102.62

上記は本ファンド(グローバルネクスト)が組入れているゴールドマン・サックス・エマージング・マーケット・デット・ローカル・ポートフォリオ(以下、新成長国債券ポートフォリオ(現地通貨建て))の実績であり、本ファンドそのものの実績ではありません。また、過去の実績を示したものであり、将来の成果を保証するものではありません。

ベンチマーク: JPモルガン・ガバメント・ボンド・インデックス・エマージング・マーケット・グローバル・ダイバーシファイド(米ドル・ベース)。

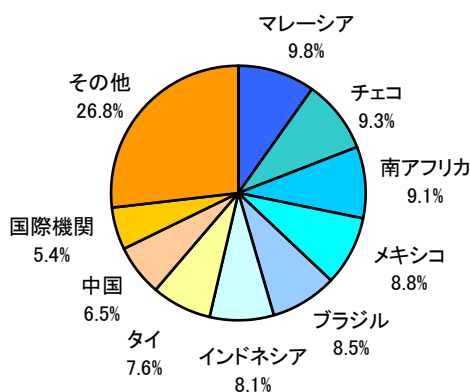
新成長国債券ポートフォリオ(現地通貨建て)はルクセンブルク籍外国投資証券ですが、上記のグラフおよび騰落率算出においては円換算を行っています。円換算には三菱UFJ銀行対顧客電信売買相場仲値(TTMLレート)を用いております。なお、1口当たり純資産価格、1口当たり分配金再投資純資産価格およびベンチマークは円換算しており、本ファンドの設定日(2007年9月3日)を10,000として指数化しています。「設定来」騰落率は、本ファンドの設定日を基準にしています。

ファンドの特性

デュレーション	6.05年	平均クーポン	7.04%
平均利回り	7.64%	平均格付け	BBB+

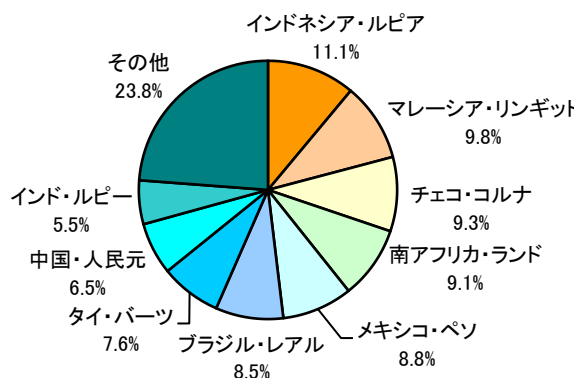
国別構成比率\*

投資国数: 30カ国



通貨別構成比率\*

投資通貨数: 37通貨



\*比率は新成長国債券ポートフォリオ(現地通貨建て)の対純資産総額比です。

上記は基準日時点におけるデータであり、将来の成果を保証するものではなく、市場動向等により変動します。また、ポートフォリオの内容は市場動向等を勘案して随時変更されます。

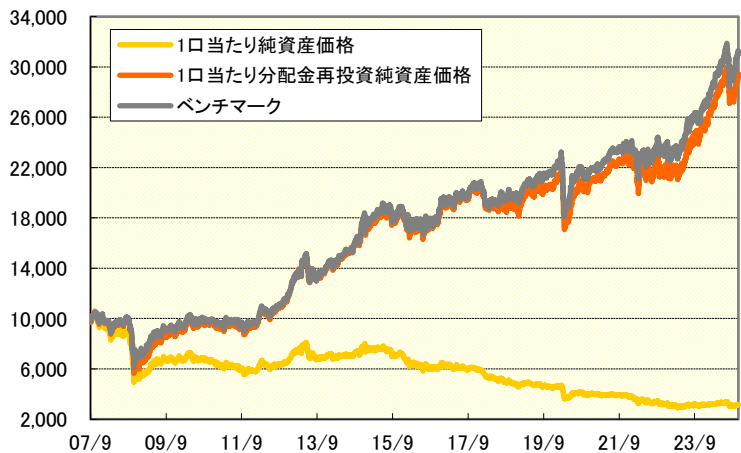
組入れファンド③

米ドル建て新成長国債券

ゴールドマン・サックス・エマージング・マーケット・デット・ポートフォリオ  
(ルクセンブルク籍)

2024年10月31日現在

1口当たり純資産価格の推移



(年/月)

上記は本ファンド(グローバルネクスト)が組入れているゴールドマン・サックス・エマージング・マーケット・デット・ポートフォリオ(以下、新成長国債券ポートフォリオ(米ドル建て))の実績であり、本ファンドそのもの実績ではありません。また、過去の実績を示したものであり、将来の成果を保証するものではありません。

ベンチマーク: JPモルガン・エマージング・マーケット・ボンド・インデックス・グローバル・ダイバーシファイド(米ドル・ベース)。

新成長国債券ポートフォリオ(米ドル建て)はルクセンブルク籍外国投資証券ですが、上記のグラフおよび騰落率算出においては円換算を行っています。円換算には三菱UFJ銀行対顧客電信売買相場仲値(TTMLレート)を用いております。なお、1口当たり純資産価格、1口当たり分配金再投資純資産価格およびベンチマークは円換算しており、本ファンドの設定日(2007年9月3日)を10,000として指数化しています。「設定来」騰落率は、本ファンドの設定日を基準にしています。

期間別騰落率 (%)

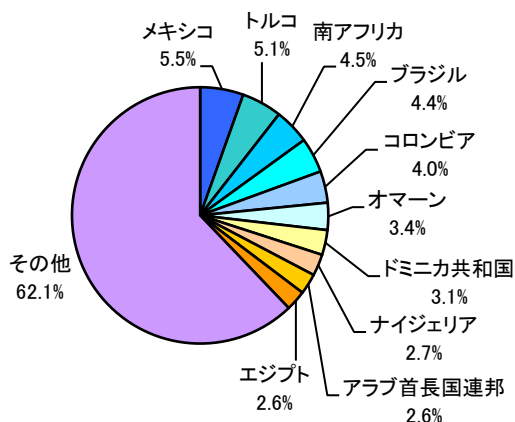
	1ヵ月	3ヵ月	6ヵ月	1年	3年	5年	設定来
ファンド(分配金再投資)	5.94	3.39	3.56	19.98	28.41	43.32	194.71
ベンチマーク	4.66	3.69	3.44	18.85	29.68	44.22	210.48

ファンドの特性

デュレーション	6.73年	平均クーポン	5.34%
平均利回り	7.35%	平均格付け	BB+

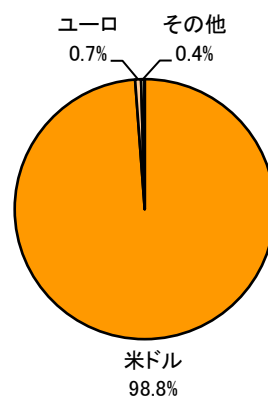
国別構成比率\*

投資国数: 66カ国



通貨別構成比率\*

投資通貨数: 32通貨



\*比率は新成長国債券ポートフォリオ(米ドル建て)の対純資産総額比です。

上記は基準日時点におけるデータであり、将来の成果を保証するものではなく、市場動向等により変動します。また、ポートフォリオの内容は市場動向等を勘案して随時変更されます。

(ご参考)組入れファンド～債券ポートフォリオ～

現地通貨建て新成長国債券

ゴールドマン・サックス・エマージング・マーケット・デット・ローカル・ポートフォリオ  
(ルクセンブルク籍)

2024年10月31日現在

◆組入れ上位5カ国

	国名	ファンドのウェイト	ベンチマークのウェイト
1	マレーシア	9.8%	10.0%
2	チェコ	9.3%	5.5%
3	南アフリカ	9.1%	8.5%
4	メキシコ	8.8%	10.0%
5	ブラジル	8.5%	7.9%

※ファンドの比率は新成長国債券ポートフォリオ(現地通貨建て)の対純資産総額比です。  
ベンチマーク:JPモルガン・ガバメント・ボンド・インデックス・エマージング・マーケット・グローバル・ダイバーシファイド(米ドル・ベース)

上記は基準日時点におけるデータであり、将来の成果を保証するものではなく、市場動向等により変動します。また、ポートフォリオの内容は市場動向等を勘案して随時変更されます。

米ドル建て新成長国債券

ゴールドマン・サックス・エマージング・マーケット・デット・ポートフォリオ  
(ルクセンブルク籍)

2024年10月31日現在

◆組入れ上位5カ国

	国名	ファンドのウェイト	ベンチマークのウェイト
1	メキシコ	5.5%	4.9%
2	トルコ	5.1%	4.3%
3	南アフリカ	4.5%	2.6%
4	ブラジル	4.4%	3.1%
5	コロンビア	4.0%	2.7%

※ファンドの比率は新成長国債券ポートフォリオ(米ドル建て)の対純資産総額比です。  
ベンチマーク:JPモルガン・エマージング・マーケット・ボンド・インデックス・グローバル・ダイバーシファイド(米ドル・ベース)

上記は基準日時点におけるデータであり、将来の成果を保証するものではなく、市場動向等により変動します。また、ポートフォリオの内容は市場動向等を勘案して随時変更されます。

## 運用チームのコメント

2024年10月31日現在

## 新成長国株式市場

当月の新成長国株式市場は下落しました。上旬は、中国政府が9月下旬に打ち出した金融緩和策や景気刺激策に反応し、大規模な財政出動への期待感から中国株式指標は続伸しました。中旬は、インドでインフレ懸念の高まりから利下げ期待の後退が売り圧力となり、外国人投資家からの資金流出が注目されました。また、中国では具体性に欠ける景気刺激策の発表を受けて、中国株式市場は失望売りの流れとなりました。下旬は、米国経済の底堅さなどを背景に、米長期金利の上昇が続いたほか、11月初めの米大統領選挙を巡る不透明感や、米国の対中輸出規制強化案なども株価の重しとなり、軟調に推移しました。

## 新成長国債券市場

## 米ドル建て債券市場

当月は、スプレッド(米国債に対する上乗せ金利)が縮小したものの、米国債の金利が上昇(価格は下落)したことから、下落しました。スプレッドは、米国の堅調な雇用統計や小売売上高などを背景に米経済のソフトランディング期待が高まり、縮小しました。

## 現地通貨建て債券市場

当月は、堅調な米国の経済指標などを背景に米利下げ観測が後退したことなどから、下落しました。国別では、タイやセルビアなどが上昇した一方、コロンビアやペルーなどが市場全体に比べ軟調となりました。タイは、中央銀行が市場予想に反して利下げを決定したことなどがプラス材料となりました。一方、コロンビアは、8月の鉱工業生産が市場予想を下回ったほか、債務を巡る懸念などが嫌気されました。

## 為替市場

当月の外国為替市場では、米ドルは対円で上昇しました。堅調な米国の経済指標などを背景に米利下げ観測が後退したことなどからドル高円安となりました。

当月の新成長国通貨は、米ドルに対して概ね下落しました。トルコ・リラやウルグアイ・ペソなどが相対的に堅調となった一方、チリ・ペソやブラジル・リアルなどが相対的に軟調な動きとなりました。トルコ・リラは、インフレが鈍化したことに加え、中央銀行が政策金利の据え置きを決定し、引き締め姿勢を維持する方針を示したことなどが下支えとなりました。一方、チリ・ペソは、中央銀行が利下げを決定したことなどが重石となりました。

くわしくは「投資信託説明書(交付目論見書)」をご覧ください。お申込みの詳細については、販売会社にお問い合わせのうえ、ご確認ください。

### 収益分配金に関わる留意点

分配金は、預貯金の利息とは異なり、投資信託の純資産から支払われますので、分配金が支払われると、その金額相当分、基準価額は下がります。

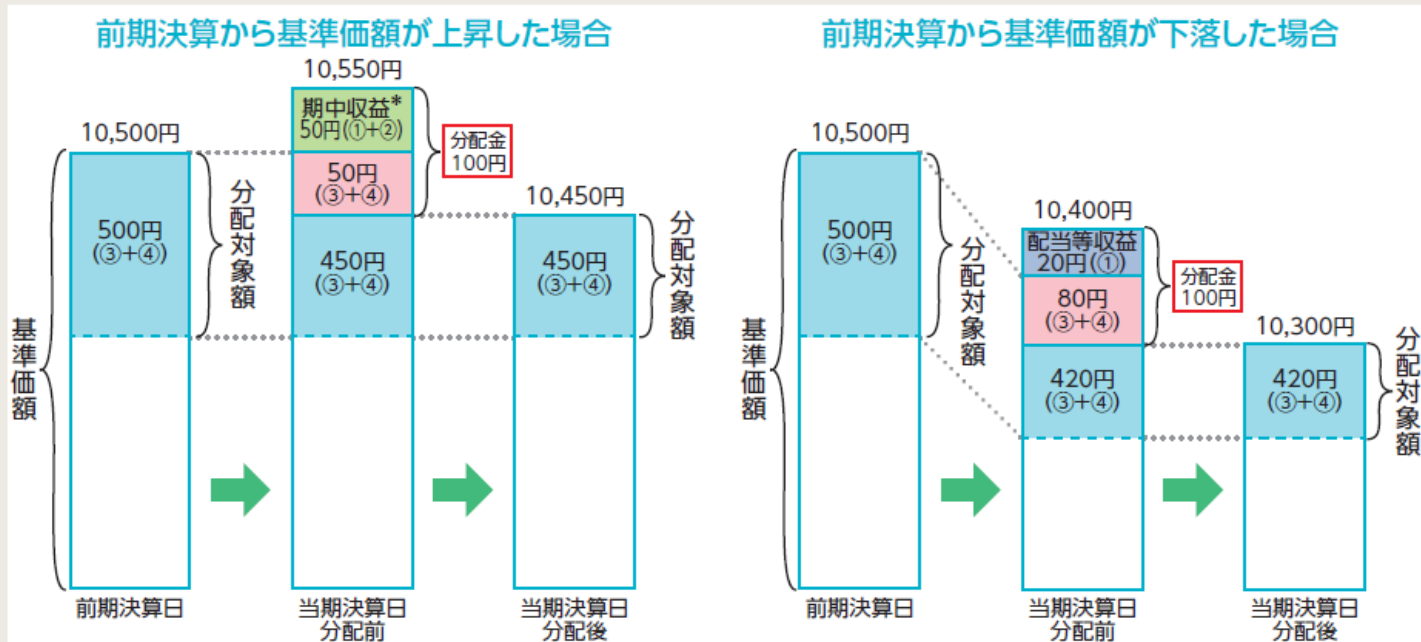
### 投資信託で分配金が支払われるイメージ



分配金は、計算期間中に発生した収益(経費控除後の配当等収益および評価益を含む売買益)を超えて支払われる場合があります。したがって、ファンドの分配金の水準は必ずしも計算期間におけるファンドの収益率を示唆するものではありません。計算期間中に運用収益があった場合においても、当該運用収益を超えて分配を行った場合、当期決算日の基準価額は前期決算日の基準価額と比べて下落することになります。

※ 分配金は、分配方針に基づき、分配対象額から支払われます。分配対象額とは、①経費控除後の配当等収益②経費控除後の評価益を含む売買益③分配準備積立金(当該計算期間よりも前に累積した配当等収益および売買益)④収益調整金(信託の追加設定の際、追加設定をした価額から元本を差引いた差額分)です。

### 計算期間中に発生した収益を超えて支払われる場合



\* 上図の期中収益は以下の2項目で構成されています。



※ 上記はイメージ図であり、実際の分配金額や基準価額を示唆するものではありませんのでご注意ください。

上記のとおり、分配金は計算期間中に発生した収益を超えて支払われる場合がありますので、元本の保全性を追求される投資家の場合には、市場の変動等に伴う組入資産の価値の減少だけでなく、収益分配金の支払いによる元本の払戻しにより、本ファンドの基準価額が減価すること十分に留意ください。

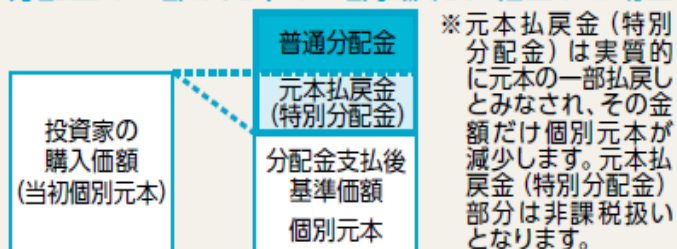


くわしくは「投資信託説明書(交付目論見書)」をご覧ください。お申込みの詳細については、販売会社にお問い合わせのうえ、ご確認ください。

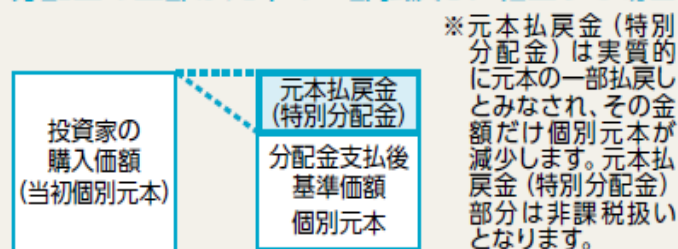
### 収益分配金に関わる留意点(続き)

投資家のファンドの購入価額によっては、分配金の一部または全部が、実質的には元本の一部払戻しに相当する場合があります。ファンド購入後の基準価額の値上がりだが、支払われた分配金額より小さかった場合も実質的に元本の一部払戻しに相当することがあります。元本の一部払戻しに該当する部分は、元本払戻金(特別分配金)として非課税の扱いになります。

#### 分配金の一部が元本の一部払戻しに相当する場合



#### 分配金の全部が元本の一部払戻しに相当する場合



普通分配金：個別元本(投資家のファンドの購入価額)を上回る部分からの分配金です。

元本払戻金：個別元本を下回る部分からの分配金です。分配後の投資家の個別元本は、元本払戻金(特別分配金)の額だけ減少します。(特別分配金)

(注)普通分配金に対する課税については、「投資信託説明書(交付目論見書)」の「手続・手数料等」の「ファンドの費用・税金」をご覧ください。

くわしくは「投資信託説明書(交付目論見書)」をご覧ください。お申込みの詳細については、販売会社にお問い合わせのうえ、ご確認ください。

## ファンドの特色

1. 新成長国市場全体の収益機会の追求を目的として、投資信託証券を通じて新成長国の株式および債券に投資します。
2. 資産配分は、原則として新成長国の株式20%、債券80%とします。債券には、現地通貨建て債券および米ドル建て債券が含まれ、それぞれに資産の60%、20%を配分することを基本とします。
3. 原則として、毎月の決算時(毎月5日。ただし、休業日の場合は翌営業日。)に各資産からの配当、利息収入を中心に、収益分配を行うことをめざします。また、年4回(毎年3月、6月、9月、12月の決算時)、各資産の値上がり益や為替差益等も勘案して収益分配を行う場合があります。

運用状況によっては、分配金の金額が変わる場合、あるいは分配金が支払われない場合があります。市況動向や資金動向その他の要因等によっては、運用方針に従った運用ができない場合があります。

## 投資リスク

### 基準価額の変動要因

投資信託は預貯金と異なります。本ファンドは、値動きのある有価証券等に投資しますので、基準価額が変動します。また、為替の変動により損失を被ることがあります。したがって、ご投資家の皆さまの投資元金は保証されているものではなく、基準価額の下落により、損失を被り、投資元金が割り込むことがあります。信託財産に生じた損益はすべてご投資家の皆さまに帰属します。

### 主な変動要因

#### 新成長国市場への投資に伴うリスク

新成長国市場への投資には、先進国市場への投資と比較して、カントリー・リスクの中でも特に次のような留意点があります。すなわち、財産の国有化等のリスクや社会・政治・経済の不安定要素がより大きいこと、市場規模が小さく取引高が低いことから流動性が低く、流動性の高い場合に比べ、市況によっては大幅な安値での売却を余儀なくされる可能性があること(このような場合、本ファンドの基準価額が大きく下落する可能性や換金に対応するための十分な資金を準備できないことにより換金のお申込みを制限することがあります。)、為替レートやその他現地通貨の交換に要するコストの変動が激しいこと、取引の決済制度上の問題、海外との資金決済上の問題等が挙げられます。その他にも、会計基準の違いから現地の企業に関する十分な情報が得られない、あるいは、一般に金融商品市場における規制がより緩やかである、といった問題もあります。新成長国におけるカストディアンやブローカーに証券が預託される場合にもリスクが生じます。

新成長国の債券等の格付けの低い債券については信用リスクがより高くなります。また、株式や債券の発行国における有事等(経済危機、政治不安、デフォルト、重大な政策変更や資産凍結を含む規制の導入、自然災害、戦争など)の際には、本来想定している運用ができない場合も考えられ、その結果、本ファンドの資産価値に大きな影響を与える可能性があります。

また、本ファンドでは、新成長国の株式や債券に投資するため、先進国の株式や債券と比較して、相対的に高い為替変動リスクを有すると考えられます。

新成長国市場への投資にあたっては、長期での投資が可能な余裕資金の範囲で投資を行うことが肝要です。

#### 株式投資リスク(価格変動リスク・信用リスク)

本ファンドは、外国株式を投資対象とする投資信託証券を組入れますので、本ファンドへの投資には、株式投資にかかる価格変動等のさまざまなリスクが伴うこととなります。本ファンドの基準価額は、株式等の組入る有価証券の値動きにより大きく変動することがあり、元本が保証されているものではありません。特に株式の下降局面では本ファンドの基準価額は大きく下落する可能性が高いと考えられます。

一般に、株価は、個々の企業の活動や一般的な市場・経済の状況に応じて変動します。したがって、本ファンドに組入れられる株式の価格は短期的または長期的に下落していく可能性があります。現時点において価格が上昇傾向であっても、その傾向が今後も継続する保証はありません。また、発行企業が経営不安、倒産等に陥った場合には、投資資金が回収できなくなることもあります。

#### 債券投資リスク(価格変動リスク・信用リスク)

本ファンドは、外国債券を投資対象とする投資信託証券を組入れますので、本ファンドへの投資には、債券投資にかかる価格変動等のさまざまなリスクが伴うこととなります。一般的に、債券の市場価格は、金利が上昇すると下落し、金利が低下すると上昇します。また、債券への投資に際しては、発行体の債務不履行等の信用リスクを伴います。一般に、債券の値動きの幅および信用リスクは、残存期間が長いほど、また発行体の信用度が低いほど、大きくなる傾向があります。

#### 為替変動リスク

本ファンドの外貨建資産については、原則として対円で為替ヘッジは行いません。したがって、本ファンドへの投資には為替変動リスクが伴います。為替レートは短期間に大幅に変動することがあります。為替レートは一般に、外国為替市場の需給、世界各国への投資メリットの差異、金利の変動その他のさまざまな国際的要因により決定されます。また、為替レートは、各国政府・中央銀行による介入、通貨管理その他の政策によっても変動する可能性があります。

くわしくは「投資信託説明書(交付目論見書)」をご覧ください。お申込みの詳細については、販売会社にお問い合わせのうえ、ご確認ください。

お申込みメモ

お申込みメモ

購入単位	販売会社によって異なります。
購入価額	購入申込日の翌営業日の基準価額
購入代金	販売会社が指定する日までにお支払いください。
換金価額	換金申込日の翌営業日の基準価額
換金代金	原則として換金申込日から起算して5営業日目から、お申込みの販売会社を通じてお支払いいたします。
購入・換金不可日	英国証券取引所、ニューヨーク証券取引所もしくはルクセンブルク証券取引所の休業日またはロンドン、ニューヨークもしくはルクセンブルクの銀行の休業日、12月24日および組入れファンドが定めるその他の休業日(以下「ファンド休業日」といいます。)
申込締切時間	「ファンド休業日」を除く毎営業日の原則として午後3時まで ※2024年11月5日以降、原則として、購入・換金の申込みにかかる、販売会社所定の事務手続きが午後3時30分までに完了したものを当日の申込受付分とします。なお、販売会社によっては対応が異なる場合がありますので、くわしくは販売会社にご確認ください。
信託期間	原則として無期限(設定日:2007年9月3日)
繰上償還	受益権の総口数が30億口を下回ることとなった場合等には繰上償還となる場合があります。
決算日	毎月5日(ただし、休業日の場合は翌営業日)
収益分配	毎月の決算時に原則として収益の分配を行います。販売会社によっては分配金の再投資が可能です。 ※運用状況によっては、分配金の金額が変わる場合、あるいは分配金が支払われない場合があります。
信託金の限度額	5,000億円を上限とします。
課税関係(個人の場合)	課税上は株式投資信託として取扱われます。 本ファンドは、少額投資非課税制度(NISA)の適用対象ではありません。 配当控除の適用はありません。 原則、分配時の普通分配金ならびに換金(解約)時および償還時の譲渡益が課税の対象となります。

ファンドの費用

投資者が直接的に負担する費用	
購入時	購入時手数料 購入申込日の翌営業日の基準価額に、 <b>3.3%(税抜3%)</b> を上限として販売会社が定める率を乗じて得た額とします。
換金時	信託財産留保額 なし
投資者が信託財産で間接的に負担する費用	
毎日	運用管理費用(信託報酬) ①本ファンド 純資産総額に対して年率1.056%(税抜0.96%) ②投資対象とする投資信託証券 純資産総額に対して年率0.83%程度 実質的な負担(①+②) 純資産総額に対して <b>年率1.886%(税込)程度</b> ※上記の報酬率は、基本資産配分の場合のものであり、実際の報酬率とは異なる場合があります。 ※運用管理費用は日々計上され、ファンドの基準価額に反映されます。なお、毎計算期末または信託終了のときに信託財産中から支払われます。
	信託事務の諸費用 監査法人等に支払うファンドの監査に係る費用、印刷費用など信託事務の諸費用が信託財産の純資産総額の年率0.05%相当額を上限として定率で日々計上され、毎計算期末または信託終了のときに信託財産中から支払われるほか、組入れ投資信託証券の信託事務の諸費用が各投資信託証券より支払われます。
随時	その他の費用・手数料 有価証券売買時の売買委託手数料や資産を外国で保管する場合の費用等(上記その他の費用・手数料(組入れ投資信託証券において発生したものを含みます。))はファンドより実費として間接的にご負担いただきますが、運用状況等により変動するものであり、事前に料率、上限額等を表示することができません。

※上記の手数料等の合計額については、ご投資家の皆さまがファンドを保有される期間等に応じて異なりますので、表示することができません。

くわしくは「投資信託説明書(交付目論見書)」をご覧ください。お申込みの詳細については、販売会社にお問い合わせのうえ、ご確認ください。

委託会社その他関係法人の概要について

■ゴールドマン・サックス・アセット・マネジメント株式会社(委託会社)

金融商品取引業者 関東財務局長(金商)第325号  
加入協会: 日本証券業協会、一般社団法人投資信託協会、一般社団法人日本投資顧問業協会、一般社団法人第二種金融商品取引業協会  
信託財産の運用の指図等を行います。

■三井住友信託銀行株式会社(受託会社)

信託財産の保管・管理等を行います。

■販売会社

本ファンドの販売業務等を行います。  
販売会社については、下記照会先までお問い合わせください。  
ゴールドマン・サックス・アセット・マネジメント株式会社  
電話: 03(4587)6000 (受付時間: 営業日の午前9時から午後5時まで)  
ホームページ・アドレス: www.gsam.co.jp

販売会社一覧

金融商品取引業者名	登録番号	加入協会				備考
		日本証券業協会	日本投資顧問業協会	金融先物取引業協会	一般社団法人第二種金融商品取引業協会	
SMB C日興証券株式会社	金融商品取引業者 関東財務局長(金商)第2251号	●	●	●	●	(注1)
株式会社三十三銀行	登録金融機関 東海財務局長(登金)第16号	●				(注1)
株式会社三井住友銀行	登録金融機関 関東財務局長(登金)第54号	●		●	●	(注2)
ゴールドマン・サックス証券株式会社	金融商品取引業者 関東財務局長(金商)第69号	●		●	●	(注1)

(注1) 本ファンドの新規の購入申込み受付を停止しております。

(注2) 新規による販売、定時定額(積立)の受付は行なっておりません。既存の換金、定時定額(積立)における契約は継続されます。

くわしくは販売会社にお問い合わせのうえご確認ください。

本資料のご利用にあたってのご留意事項等

- 本資料はゴールドマン・サックス・アセット・マネジメント株式会社(以下「当社」といいます。)が作成した資料です。投資信託の取得の申込みにあたっては、販売会社より最新の「投資信託説明書(交付目論見書)」等をお渡しいたしますので、必ずその内容をご確認のうえ、ご自身でご判断ください。
- 本ファンドは値動きのある有価証券等(外国証券には為替リスクもあります。)に投資しますので、基準価額は変動します。したがって、元金が保証されているものではありません。
- 本資料は、当社が信頼できると判断した情報等に基づいて作成されていますが、当社がその正確性・完全性を保証するものではありません。
- 本資料に記載された過去の運用実績は、将来の運用成果を示唆あるいは保証するものではありません。投資価値および投資によってもたらされる収益は上方にも下方にも変動します。この結果、投資元本を割り込むことがあります。
- 本資料に記載された見解は情報提供を目的とするものであり、いかなる投資助言を提供するものではなく、また個別銘柄の購入・売却・保有等を推奨するものでもありません。記載された見解は資料作成時点のものであり、将来予告なしに変更する場合があります。
- 個別企業あるいは個別銘柄についての言及は、当該個別銘柄の売却、購入または継続保有の推奨を目的とするものではありません。本資料において言及された証券について、将来の投資判断が必ずしも利益をもたらすとは限らず、また言及された証券のパフォーマンスと同様の投資成果を示唆あるいは保証するものでもありません。
- 投資信託は預金保険機構または保険契約者保護機構の保護の対象ではありません。
- 銀行等の登録金融機関でご購入いただく投資信託は投資者保護基金の支払対象ではありません。
- 投資信託は金融機関の預金と異なり、元金および利息の保証はありません。
- 投資した資産の価値の減少を含むリスクは、投資信託をご購入のお客様が負うことになります。
- MSCIおよびMSCIの情報の編集、計算、および作成に関与するその他すべての者(以下総称して「MSCI当事者」といいます)は、MSCIの情報について一切の保証(独創性、正確性、完全性、商品性および特定目的への適合性を含みますが、これらに限定されません)を明示的に排除します。MSCI、その関連会社およびMSCI当事者は、いかなる場合においても、直接損害、間接損害、特別損害、付随的損害、懲罰損害、派生的損害(逸失利益を含みます)およびその他一切の損害についても責任を負いません。MSCIの書面による明示的な同意がない限り、MSCIの情報を配布または流布してはならないものとします。