

アライアンス・バーンスタイン・米国成長株投信

Aコース（為替ヘッジあり）／Bコース（為替ヘッジなし）
 Cコース毎月決算型（為替ヘッジあり） 予想分配金提示型
 Dコース毎月決算型（為替ヘッジなし） 予想分配金提示型
 追加型投信／海外／株式



アライアンス・バーンスタイン・米国成長株投信（A/Bコース）は2026年に設定から20周年を迎えました

特別レポート

クオリティ株への逆風続くも、長期の優位性は揺るがない見込み

概要

- AIブーム過熱を背景にクオリティ株への逆風が続くなか、当ファンドの累積超過リターンはマイナス圏へ低下
- 長期的にクオリティ株の優位性は際立つ。世界主要指数の中でも現在の米クオリティ株は最も割安な指数の一つ
- クオリティ企業が長期で優位になる理由は、当ファンドの投資哲学でも重視している「利益の複利効果」



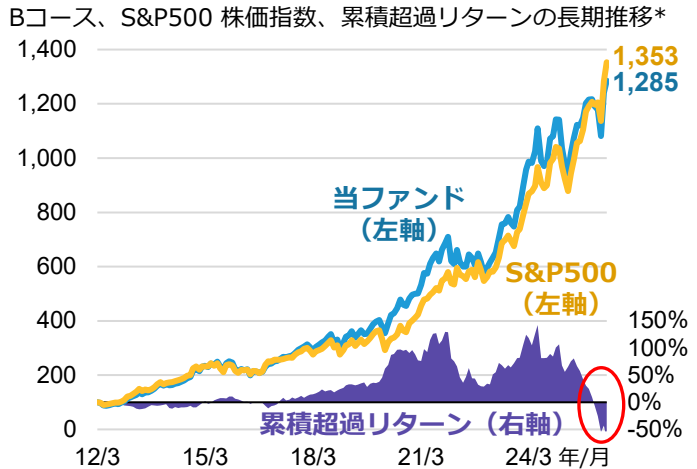
AIブームが過熱した環境下、当ファンドの累積超過リターンはマイナス圏へ
 累積超過リターンは長期にわたりプラスを維持してきたが、足もとの逆風でマイナス圏へ低下

当ファンドは、2012年の現運用体制の開始来、長期にわたりS&P500株価指数に対してプラスの累積超過リターンを維持してきました。しかし、直近1年程は同指数に対して劣後する局面が続いた結果、足もと累積超過リターンはマイナス圏へ低下しました。

2025年央以降の米国株式市場は、米政権の政策不透明感や地政学的リスクの増大にもかかわらず、AI革命に対する投資家の期待値が増大するなか、AI半導体株を筆頭にモメンタム株やハイベータ株、また業績の裏付けのない赤字企業群まで選好され、相対的に財務基盤が強固で高収益のクオリティ株が劣後する状態が続いてきました。

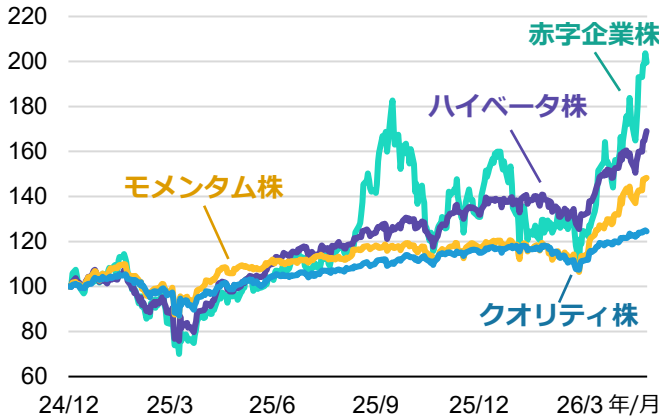
このような投資環境は、高クオリティの“持続的な成長企業”に投資する当ファンドにとって、強い逆風となった格好です。

当ファンド超過リターンは直近になり低下



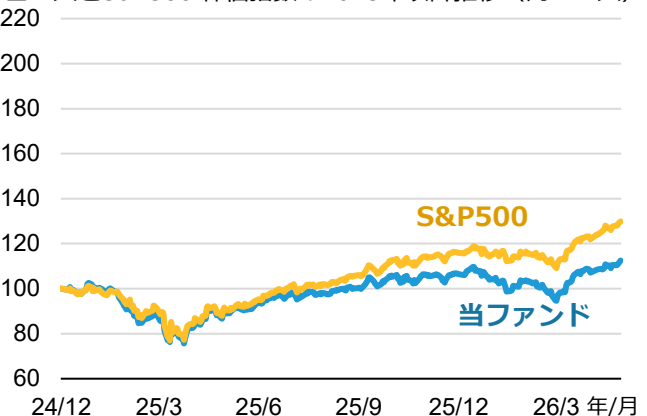
2025年央からクオリティ株の劣勢は続く…

米国株式の主要ファクター指数などの推移（米ドルベース）**



当ファンドも2025年央から市場平均を下回る

BコースとS&P500 株価指数の2025年以降推移（円ベース）**



*期間：2012年3月末～2026年5月末。2012年3月末を100として指数化。月次ベース。円ベース。**期間：2024年12月末～2026年5月末。2024年12月末を100として指数化。当ファンドは、基準価額（課税前分配金再投資）をもとに算出。基準価額は、運用管理費用（信託報酬）控除後のものです。基準価額（課税前分配金再投資）は、課税前分配金を決算日の基準価額で全額再投資したと仮定した場合のパフォーマンスを示しています。税金、手数料等を考慮していませんので、投資家の皆様の実際の投資成果を示すものではありません。S&P500は配当込み。クオリティ株：MSCI米国クオリティ指数、モメンタム株：MSCI米国モメンタム指数、ハイベータ株：S&P500ハイベータ指数、赤字企業株：Morgan Stanley Unprofitable Tech。いずれも配当なし。出所：ブルームバーグ、アライアンス・バーンスタイン（以下、「AB」）。アライアンス・バーンスタイン・エル・ピーとその傘下の関連会社を含みます。アライアンス・バーンスタイン株式会社は、ABの日本拠点です。）

過去の実績や分析は将来の成果等を示唆・保証するものではありません。予想は今後変更される可能性があります。記載の個別の銘柄・企業については、あくまで説明のための例示であり、いかなる個別銘柄の売買等を推奨するものではありません。また組入れを示唆・保証するものではありません。

クオリティ株への逆風続くも、長期の優位性は揺るがない見込み



それでも長期では、クオリティ株の優位性は際立っている

そして現在、世界の主な株式指数のなかでも、米クオリティ株は最も割安な指数の一つに

長期ではクオリティ株がリスク・リターン共に優位足もとでこそ躍動しているモメンタム株やハイベータ株ですが、20年という長期の視点で見ると、全く異なる構図がみえてきます。

米国株式の主要ファクター指数のリターンにおいて、クオリティ株が相対的に高いリターンを創出しており、ハイベータ株はS&P500指数に対して大きく劣後しています。

リスクの観点でも、財務が良好なクオリティ株のボラティリティは相対的に低く、ハイベータ株やモメンタム株のボラティリティはS&P500指数を上回っています。

総合的にリスク調整後リターンで見ると、クオリティ株が突出しており、長期的な資産形成のコア資産として理想的なリスクリターン特性といえます。

現在のクオリティ株のバリュエーションは魅力的

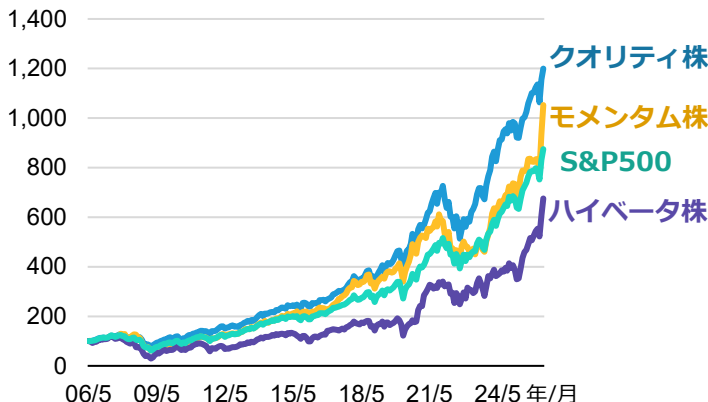
収益性指標のROEとバリュエーション指標のPBRには、高い相関性があります（決定係数(R²)=0.88）。収益性の高い企業は、高いバリュエーションで評価されるためです。

その枠組みのなかで、クオリティ株の収益性に対するバリュエーションを、世界の主な株価指数と比較してみると、2026年5月末時点の米クオリティ株は、最も割安に評価されている指数の一つです。

一方、米国情報技術や米ハイベータ株は相対的に割高に評価されており、足もとのAIブームが収益面からみるとやや行き過ぎであることを示しています。

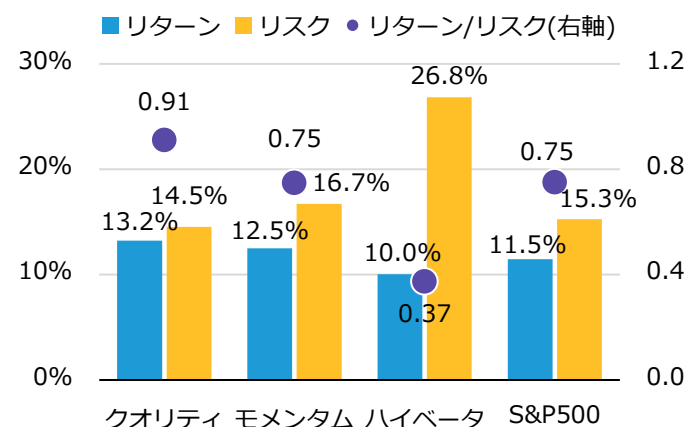
長期ではクオリティ株が相対的に高いリターン

米国株式 主要ファクター指数の過去20年間の推移*



リスク調整後ではクオリティ優位が更に際立つ

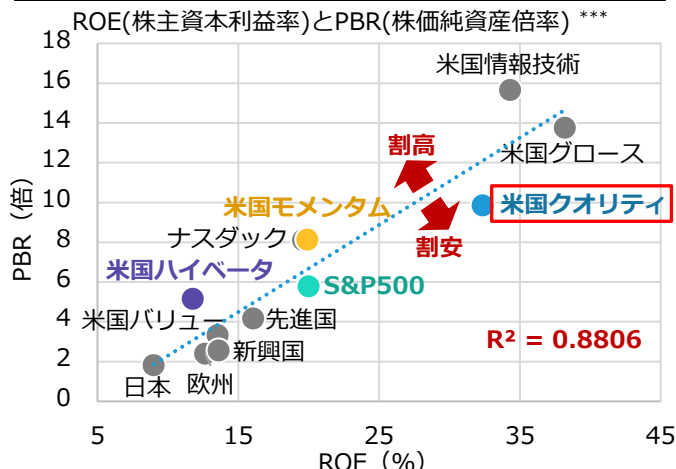
米国株式 主要ファクター指数のリスク・リターン特性**



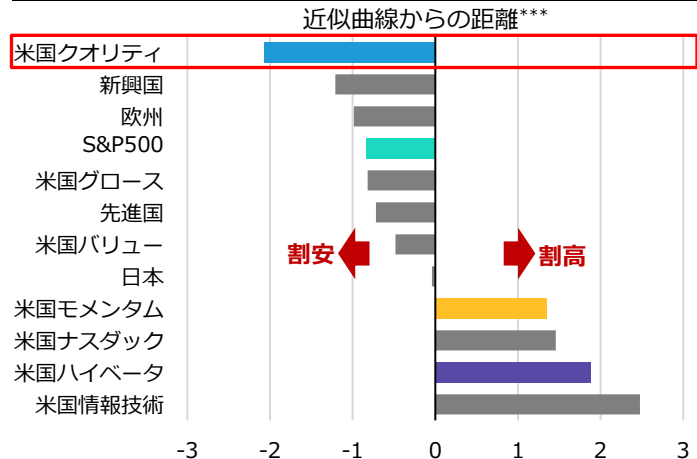
足もとの米国クオリティ株は、世界の株価指数の中でも最も割安に放置されている指数の一つ

米国主要ファクター指数および世界主要株価指数

ROEとPBRには高い相関性があるが...



米国クオリティの高い収益性に対し、割安度は際立つ



*期間：2006年6月～2026年5月。2006年5月末を100として指数化。月次ベース。米ドルベース。配当込み。 **期間：2006年6月～2026年5月。 ***2026年5月末時点。クオリティ(または米国クオリティ)：MSCI米国クオリティ指数、モメンタム(または米国モメンタム)：MSCI米国モメンタム指数、ハイベータ(または米国ハイベータ)：S&P500ハイベータ指数、先進国：MSCIワールド指数、米国グロース：ラッセル1000グロース指数、米国バリュエ：ラッセル1000バリュエ指数、新興国：MSCIエマージング・マーケット指数、欧州：EuroStoxx600指数、日本：東証株価指数、米国情報技術：S&P500情報技術セクター指数、米国ナスダック：ナスダック総合指数。出所：ブルームバーグ、AB



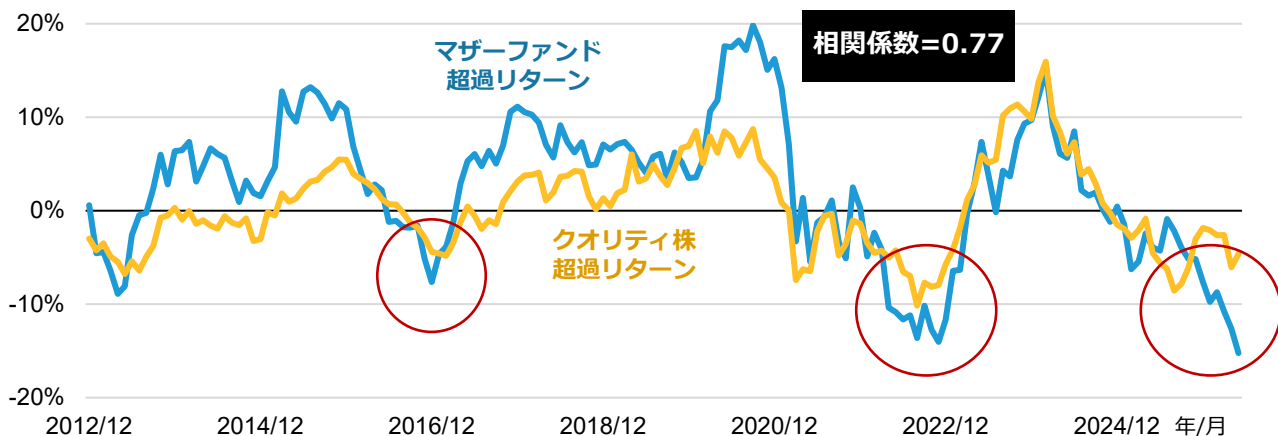
当ファンドの長期リターンは、クオリティ株との高い相関性がある

クオリティ株の復権するタイミングは予測困難なものの、いつかは復権する確度が高い

長期でも、当ファンドのリターンはクオリティ株に近い特性があります。マザーファンドのS&P500に対する超過リターン（12カ月ローリング）は、長期で0.77と高い相関を示しています。超過リターンを暦年別でも、大幅な劣後局面（2016年、2022年、2025-26年）はクオリティ株のそれと一致します。

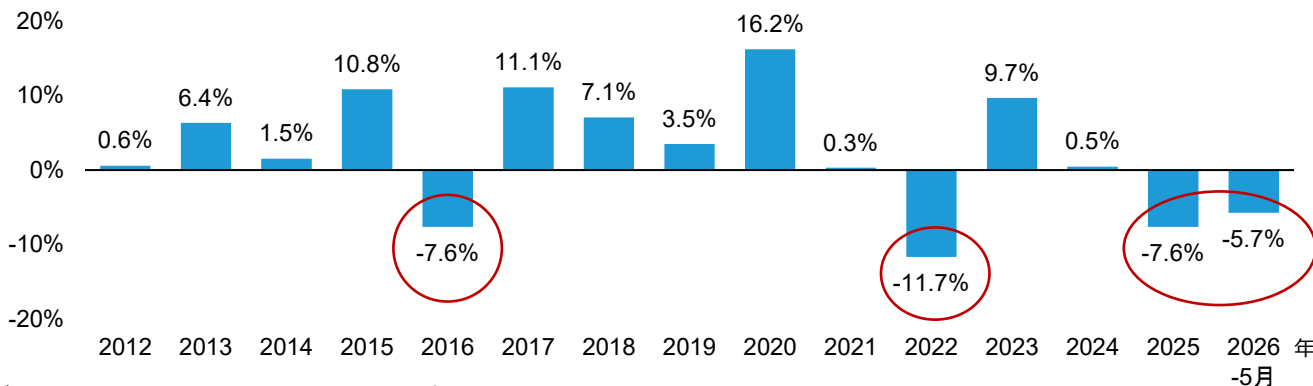
マザーファンドとクオリティ株のS&P500に対する超過リターンは0.77と高い相関で推移

マザーファンドと米国クオリティ指数のS&P500に対する超過リターン（12カ月ローリング）の推移*



マザーファンド超過リターンの大幅マイナス局面は、クオリティ株の劣後局面と一致

マザーファンドのS&P500に対する年次超過リターンの推移**



マザーファンドとS&P500の年次リターン (%)

	2012	2013	2014	2015	2016	2017	2018	2019	2020	2021	2022	2023	2024	2025	2026
マザーファンド	28.5	67.8	34.1	12.4	-0.8	29.4	-0.2	34.6	26.9	45.3	-17.5	44.7	41.6	8.3	6.3
S&P500	27.9	61.5	32.5	1.6	6.8	18.2	-7.3	31.1	10.7	45.0	-5.8	35.0	41.1	15.9	12.0

クオリティ株の復権するタイミングは予測困難なものの、いつかは復権する確度が高い

世界株式市場を席捲してきたAI関連株は、ブロードコム等の失望的な決算ガイダンスや米利上げ観測の高まりを受けて、足もとやや乱高下しているものの、AIブームが終焉を迎えたとの見方は殆どありません。そのようななか、クオリティ株が復権するタイミングを予測することは容易ではありません。

しかしながら、タイミングは予測困難としても、いずれ復権すること自体に疑いの余地は少ないと考えられます。その理由は、クオリティ株が長期で優位性を発揮する理論的な根拠が存在するためです。

マザーファンドは「アライアンス・バーンスタイン・米国大型グロース株マザーファンド」。マザーファンドに信託報酬はかかりません。*期間：2012年12月-2026年5月。月次ベース。円ベース。 **期間：2012年1月-2026年5月。年次ベース。円ベース。クオリティ株：MSCI米国クオリティ指数。配当込み。出所：ブルームバーグ、AB

過去の実績や分析は将来の成果等を示唆・保証するものではありません。予想は今後変更される可能性があります。記載の個別銘柄・企業については、あくまで説明のための例示であり、いかなる個別銘柄の売買等を推奨するものではありません。また組入れを示唆・保証するものではありません。



クオリティ企業が長期で優位になる理由は「利益の複利効果」

当ファンドの「持続的な成長企業」も、同じ「利益の複利効果」の獲得を追求するもの

クオリティ企業は“サステナブル成長率”が高い傾向
高クオリティ企業とは、一般的に、高い収益性（ROICなど）と強固な財務体質などを有する企業を指します。

高いROICは、企業が効率的に資本を運用し、利益を生み出していることを示します。これは、企業が競争優位性を持ち、持続可能な成長を遂げる能力があることを示唆します。

また、財務体質が強固な企業は、不況や信用収縮など外部環境の変化にかかわらず、自己資金で投資を継続する能力（再投資能力）があります。

つまり、クオリティ企業は、“収益性”×“再投資”から成る「サステナブル成長率」が高くなる傾向があるといえます。

サステナブル成長率の高い企業は、低い企業と比べると、「利益の複利効果」により長期になればなるほど創出利益、ひいては企業価値の格差が拡大することになります。

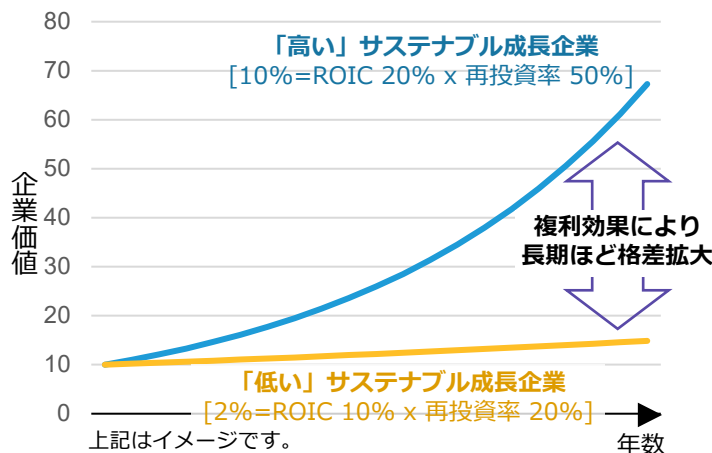
当ファンドの投資哲学および“持続的な成長企業”は、“サステナブル成長率”の概念を具現化したもの

当ファンドの投資哲学および“持続的な成長企業”は、財務管理や企業戦略で広く浸透・使用されている“サステナブル成長率”の概念を具現化したものです。

このことは、当ファンドが、投資家の皆様にとって、長期的な資産形成のコアとして機能できることを示唆しています。

“収益性”と“再投資”が「利益の複利効果」のカギ

サステナブル成長率の「高い企業／低い企業」の時系列推移



当ファンドは“持続的な成長企業”への投資を通じて、「利益の複利効果」を追求している

当ファンドの投資哲学と“持続的な成長企業”を見極める3つの特性

利益を将来の為に再投入し、
外部環境に左右されにくく、
長期にわたって安定成長できる
卓越したビジネスに投資



ジョン・フォガティ
米国成長株式運用
共同最高投資責任者



ヴィネイ・ターパー
米国成長株式運用
共同最高投資責任者

アライアンス・バーンスタイン・エル・ピー在籍。2026年5月末時点。



クオリティ株への逆風続くも、長期の優位性は揺るがない見込み

当ファンドの配分方針

Aコース／Bコースの場合

原則として、毎決算時（毎年6月15日および12月15日。休業日の場合は翌営業日）に、以下の方針に基づき分配します。

- 分配対象額の範囲は、経費控除後の利子・配当等収益および売買益（評価益を含みます。）等の全額とします。分配金額は、委託会社が基準価額水準、市場動向等を勘案して決定します。ただし、将来の収益分配金の支払いおよび金額について保証するものではなく、分配対象額が少額の場合等には、収益分配を行わないこともあります。

Cコース／Dコースの場合

原則として、毎決算時（毎月15日。休業日の場合は翌営業日）に、以下の方針に基づき分配します。

- 計算期末の前営業日の基準価額に応じて、以下の金額の分配を目指します。

毎計算期末の前営業日の基準価額	分配金額(1万口あたり、税引前)
11,000円未満	基準価額の水準等を勘案して決定
11,000円以上 12,000円未満	200円
12,000円以上 13,000円未満	300円
13,000円以上 14,000円未満	400円
14,000円以上	500円

- 分配対象額の範囲は、経費控除後の利子・配当等収益および売買益（評価益を含みます。）等の全額とします。分配金額は、委託会社が基準価額水準、市場動向等を勘案して決定します。ただし、将来の収益分配金の支払いおよび金額について保証するものではなく、分配対象額が少額の場合等には、収益分配を行わないこともあります。

- ※ 毎計算期末の前営業日から当該計算期末までに基準価額が急激に変動した場合等、基準価額水準や市場動向等によっては、委託会社の判断で上記とは異なる分配金額となる場合や分配金が支払われない場合があります。
- ※ 基準価額に応じて、分配金額は変動します。基準価額が上記の一定水準に一度でも到達すれば、その水準に応じた分配を継続するというものではありません。
- ※ 分配金を支払うことにより基準価額は下落します。このため、基準価額に影響を与え、次期以降の分配金額は変動する場合があります。また、あらかじめ一定の分配金額を保証するものではありません。

当ファンドの主な投資リスク

当ファンドは、マザーファンドを通じて主として株式などの値動きのある金融商品等に投資しますので、組入れられた金融商品等の値動き（外貨建資産には為替変動リスクもあります。）により基準価額は変動し、投資元本を割り込むことがあります。したがって、元金が保証されているものではありません。当ファンドの運用による損益は全て投資者に帰属します。投資信託は預貯金と異なります。

基準価額の変動要因

株価変動リスク

経済・政治情勢や発行企業の業績等の影響で株価が変動し、損失を被るリスクがあります。

為替変動リスク

Aコース（為替ヘッジあり）／Cコース（為替ヘッジあり）予想分配金提示型

実質外貨建資産について為替予約取引等を用いて為替変動リスクの低減を図りますが、為替変動リスクを完全に排除できるものではなく、為替相場の影響を受ける場合があります。また、対象通貨国と日本の金利差によっては、ヘッジコストが収益力を低下させる可能性があります。

Bコース（為替ヘッジなし）／Dコース（為替ヘッジなし）予想分配金提示型

実質外貨建資産に対し原則として為替ヘッジを行いませんので、基準価額は為替相場の変動の影響を受けます。

信用リスク

投資対象金融商品等の発行体が経営不安や倒産等に陥った場合に資金回収ができなくなるリスクや、それが予想される場合にその金融商品等の価格下落で損失を被るリスクがあります。また、金融商品等の取引相手方に債務不履行が生じた場合等には、損失を被るリスクがあります。

カントリー・リスク

発行国の政治・経済・社会情勢の変化で金融・証券市場が混乱し、金融商品等の価格が大きく変動する可能性があります。

他のベビーファンドの設定・解約等に伴う基準価額の変動リスク

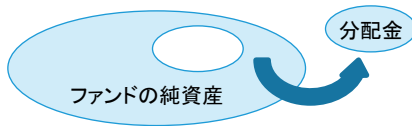
当ファンドが投資対象とするマザーファンドを同じく投資対象とする他のベビーファンドでの設定・解約等に伴うマザーファンドでの組入金融商品等の売買等が生じた場合、当ファンドの基準価額に影響を及ぼす場合があります。

※基準価額の変動要因は上記に限定されるものではありません。詳しくは投資信託説明書（交付目論見書）をご覧ください。

収益分配金に関する留意事項

分配金は、預貯金の利息とは異なり、ファンドの純資産から支払われますので、分配金が支払われると、その金額相当分、基準価額は下がります。

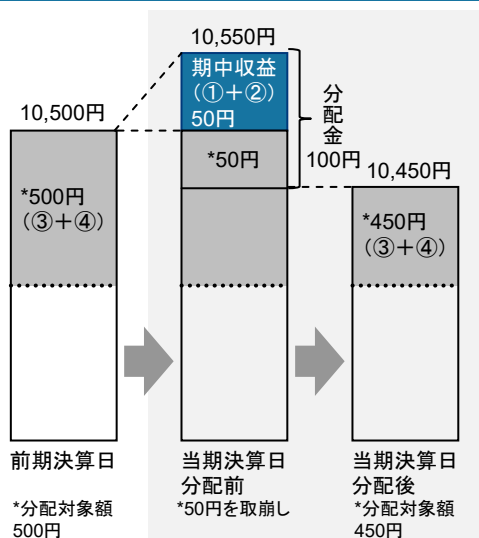
ファンドで分配金が支払われるイメージ



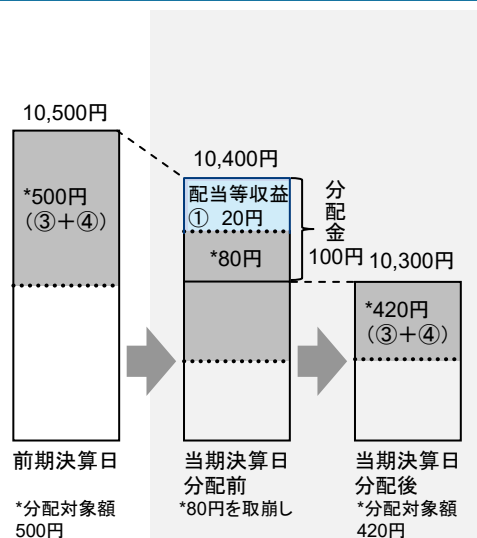
分配金は、計算期間中に発生した収益(経費控除後の配当等収益および評価益を含む売買益)を超えて支払われる場合があります。その場合、当期決算日の基準価額は前期決算日と比べて下落することになります。また、分配金の水準は、必ずしも計算期間におけるファンドの収益率を示すものではありません。

(計算期間中に発生した収益を超えて支払われる場合)

(前期決算日から基準価額が上昇した場合)



(前期決算日から基準価額が下落した場合)

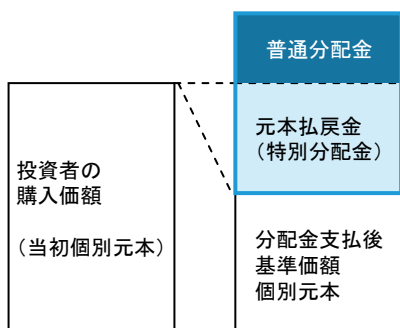


(注) 分配対象額は、①経費控除後の配当等収益および②経費控除後の評価益を含む売買益ならびに③分配準備積立金および④収益調整金です。分配金は、分配方針に基づき、分配対象額から支払われます。

※上記はイメージであり、実際の分配金額や基準価額を示唆するものではありませんのでご注意ください。

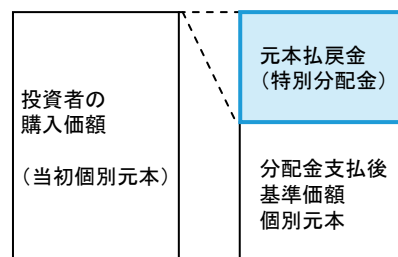
投資者のファンドの購入価額によっては、分配金の一部または全部が、実質的には元本の一部払戻しに相当する場合があります。ファンド購入後の運用状況により、分配金額より基準価額の値上がり小さかった場合も同様です。

(分配金の一部が元本の一部払戻しに相当する場合)



※元本払戻金(特別分配金)は実質的に元本の一部払戻しとみなされ、その金額だけ個別元本が減少します。また、元本払戻金(特別分配金)部分は非課税扱いとなります。

(分配金の全部が元本の一部払戻しに相当する場合)



普通分配金: 個別元本(投資者のファンドの購入価額)を上回る部分からの分配金です。

元本払戻金(特別分配金): 個別元本を下回る部分からの分配金です。分配後の投資者の個別元本は、元本払戻金(特別分配金)の額だけ減少します。

(注) 普通分配金に対する課税については、投資信託説明書(交付目論見書)をご参照ください。

当資料のご利用にあたっての留意事項

- 当ファンドは、マザーファンドを通じて主として株式などの値動きのある金融商品等に投資しますので、組み入れられた金融商品等の値動き(外貨建資産には為替変動リスクもあります。)により基準価額は変動し、投資元本を割り込むことがあります。したがって、元金が保証されているものではありません。当ファンドの運用による損益は全て投資者に帰属します。投資信託は預貯金と異なります。
- 投資信託は預貯金や保険契約にはあたりませんので、預金保険機構および保険契約者保護機構の保護対象ではありません。
- 登録金融機関でご購入いただいた投資信託は、投資者保護基金の対象とはなりません。
- 当資料は情報の提供を目的としてアライアンス・バーンスタイン株式会社が作成した販売用資料です。当資料は信頼できると判断した情報をもとに作成しておりますが、当社がその正確性・完全性を保証するものではありません。また、当資料に掲載されている予測、見通し、見解のいずれも実現される保証はありません。当資料の内容は予告なしに変更することがあります。当資料で使用している指数等に係る著作権等の知的財産権、その他一切の権利は、当該指数等の開発元または公表元に帰属します。
- 分配金は、預貯金の利息とは異なり、ファンドの純資産から支払われますので、分配金が支払われると、その金額相当分、基準価額は下がります。分配金は計算期間中に発生した収益を超えて支払われる場合があり、その場合、当期決算日の基準価額は前期決算日と比べて下落することになります。分配金の水準は、必ずしも計算期間におけるファンドの収益率を示すものではありません。また、投資者のファンドの購入価額によっては、分配金の一部または全部が、実質的には元本の一部払戻しに相当する場合があります。ファンド購入後の運用状況により、分配金額より基準価額の値上がりりが小さかった場合も同様です。
- 当ファンドのお取引に関しては、金融商品取引法第37条の6の規定(いわゆるクーリング・オフ)の適用はありません。
- 当ファンドは、大量の解約が発生し短期間で解約資金を手当てする必要性が生じた場合や主たる取引市場において市場環境が急変した場合等に、一時的に組入資産の流動性が低下し、市場実勢から期待できる価格で取引できないリスク、取引量が限られてしまうリスクがあります。これにより、基準価額にマイナスの影響を及ぼす可能性や、換金の申込みの受付けが中止となる可能性、換金代金のお支払が遅延する可能性があります。
- 当ファンドの取得のお申込みにあたっては、販売会社において投資信託説明書(交付目論見書)をあらかじめまたは同時にお渡ししますので、必ずお受取りになり、記載事項をご確認のうえ、投資の最終決定はご自身でご判断ください。

お申込みメモ

購入および換金	ニューヨーク証券取引所の休業日には、購入および換金のお申込みはできません。
申込締切時間	原則、購入・換金のお申込みにかかる、販売会社所定の事務手続きが午後3時30分までに完了したものを当日の申込受付分とします。なお、販売会社によっては対応が異なる場合がありますので、詳しくは、販売会社にお問い合わせください。
購入単位	販売会社が定める単位とします。詳しくは販売会社にお問い合わせください。
購入価額	購入申込受付日の翌営業日の基準価額とします。
購入代金	販売会社が定める期日までにお支払いください。
換金単位	販売会社が定める単位とします。詳しくは販売会社にお問い合わせください。
換金価額	換金申込受付日の翌営業日の基準価額とします。
換金代金	原則、換金申込受付日から起算して5営業日目からお支払いします。
換金制限	信託財産の資金管理を円滑に行うため、大口の換金のお申込みには制限を設ける場合があります。

お客様にご負担いただく費用

お客様には下記の費用の合計額をご負担いただきます。なお、下記の費用は、お客様が当ファンドを保有される期間等に応じて異なるものが含まれているため、合計額を表示することができません。

直接的にご負担いただく費用

購入時手数料	購入価額と購入口数を乗じて得た金額に、販売会社が別に定める購入時手数料率(3.3%(税抜3.0%)を上限とします。)を乗じて得た額とします。
信託財産留保額	ありません。

信託財産で間接的にご負担いただく費用

運用管理費用 (信託報酬)	純資産総額に対して年率1.727%(税抜1.57%)の率を乗じて得た額とします。 ※Aコース、Cコースおよびマザーファンドの投資顧問会社の報酬は、委託会社の受取る報酬の中から支払われます。 ※ファンドの信託報酬は、日々計上され、ファンドの基準価額に反映されます。なお、毎計算期末または信託終了のときに、信託財産中から支払われます。
その他の 費用・手数料	●金融商品等の売買委託手数料／外貨建資産の保管等に要する費用／信託財産に関する租税／信託事務の処理に要する諸費用等 ※お客様の保有期間中その都度かかります。なお、これらの費用は運用状況等により変動するため、事前に料率・上限額等を表示できません。 ●監査費用／法定書類関係費用／受益権の管理事務に係る費用等 ※純資産総額に対して年0.1%(税込)の率を上限として、信託財産より間接的にご負担いただく場合があります。かかる諸費用は、日々計上され、ファンドの基準価額に反映されます。なお、毎計算期末または信託終了のときに、信託財産中から委託会社に対して支払われます。

ファンドの主な関係法人

・委託会社 (ファンドの運用の指図を行う者)	アライアンス・バーンスタイン株式会社 www.alliancebernstein.co.jp
・投資顧問会社 (マザーファンド、Aコース及びCコースの運用の一部の委託先)	アライアンス・バーンスタイン・エル・ピー、アライアンス・バーンスタイン・リミテッド、アライアンス・バーンスタイン・オーストラリア・リミテッド、アライアンス・バーンスタイン・香港・リミテッド
・受託会社 (ファンドの財産の保管及び管理を行う者)	三井住友信託銀行株式会社

■設定・運用は

アライアンス・バーンスタイン

【商号等】アライアンス・バーンスタイン株式会社
金融商品取引業者 関東財務局長(金商)第303号

【加入協会】一般社団法人資産運用業協会／日本証券業協会／一般社団法人第二種金融商品取引業協会

販売会社※(次頁につづく)

販売会社は、受益権の募集・販売の取扱い、一部解約の実行の請求の受付け、収益分配金の再投資ならびに収益分配金、償還金、一部解約金の支払いの取扱い等を行います。

■投資信託説明書(交付目論見書)のご請求・お申込みは

金融商品取引業者名		登録番号	日本証券業協会	一般社団法人 資産運用業協会	一般社団法人 金融先物 取引業協会	一般社団法人 第二種金融 商品取引業協会
アイザワ証券株式会社	金融商品取引業者	関東財務局長(金商)第3283号	●	●		●
株式会社あおぞら銀行	登録金融機関	関東財務局長(登金)第8号	●		●	
あかつき証券株式会社	金融商品取引業者	関東財務局長(金商)第67号	●	●		
株式会社秋田銀行	登録金融機関	東北財務局長(登金)第2号	●			
株式会社足利銀行	登録金融機関	関東財務局長(登金)第43号	●		●	
いちよし証券株式会社(IFA専用)	金融商品取引業者	関東財務局長(金商)第24号	●	●		
株式会社イオン銀行 (委託金融商品取引業者 マネックス証券株式会社)	登録金融機関	関東財務局長(登金)第633号	●			
池田泉州TT証券株式会社	金融商品取引業者	近畿財務局長(金商)第370号	●			
岩井コスモ証券株式会社	金融商品取引業者	近畿財務局長(金商)第15号	●	●	●	
SMBc日興証券株式会社	金融商品取引業者	関東財務局長(金商)第2251号	●	●	●	●
株式会社SBI証券 ¹	金融商品取引業者	関東財務局長(金商)第44号	●	●	●	●
株式会社SBI新生銀行 (委託金融商品取引業者 株式会社SBI証券、 マネックス証券株式会社)	登録金融機関	関東財務局長(登金)第10号	●		●	
FFG証券株式会社	金融商品取引業者	福岡財務支局長(金商)第5号	●			●
株式会社大分銀行	登録金融機関	九州財務局長(登金)第1号	●			
株式会社大垣共立銀行	登録金融機関	東海財務局長(登金)第3号	●		●	
OKB証券株式会社	金融商品取引業者	東海財務局長(金商)第191号	●			
岡三証券株式会社	金融商品取引業者	関東財務局長(金商)第53号	●	●	●	●
株式会社鹿児島銀行 (委託金融商品取引業者 九州FG証券株式会社)	登録金融機関	九州財務局長(登金)第2号	●			
株式会社北九州銀行	登録金融機関	福岡財務支局長(登金)第117号	●		●	
九州FG証券株式会社	金融商品取引業者	九州財務局長(金商)第18号	●			
株式会社紀陽銀行	登録金融機関	近畿財務局長(登金)第8号	●			
株式会社京都銀行	登録金融機関	近畿財務局長(登金)第10号	●		●	
株式会社京都銀行 (委託金融商品取引業者 京銀証券株式会社)	登録金融機関	近畿財務局長(登金)第10号	●		●	
京銀証券株式会社	金融商品取引業者	近畿財務局長(金商)第392号	●			

販売会社※(次頁につづく)

販売会社は、受益権の募集・販売の取扱い、一部解約の実行の請求の受付け、収益分配金の再投資ならびに収益分配金、償還金、一部解約金の支払いの取扱い等を行います。

■投資信託説明書(交付目論見書)のご請求・お申込みは

金融商品取引業者名		登録番号	日本証券業協会	一般社団法人 資産運用業協会	一般社団法人 金融先物 取引業協会	一般社団法人 第二種金融 商品取引業協会
株式会社熊本銀行	登録金融機関	九州財務局長(登金)第6号	●			
ぐんぎん証券株式会社	金融商品取引業者	関東財務局長(金商)第2938号	●			
株式会社埼玉りそな銀行	登録金融機関	関東財務局長(登金)第593号	●		●	
株式会社佐賀銀行	登録金融機関	福岡財務支局長(登金)第1号	●		●	
株式会社三十三銀行	登録金融機関	東海財務局長(登金)第16号	●			
株式会社滋賀銀行	登録金融機関	近畿財務局長(登金)第11号	●		●	
静銀ティーム証券株式会社	金融商品取引業者	東海財務局長(金商)第10号	●			
株式会社七十七銀行	登録金融機関	東北財務局長(登金)第5号	●		●	
七十七証券株式会社	金融商品取引業者	東北財務局長(金商)第37号	●			
Jトラストグローバル証券株式会社	金融商品取引業者	関東財務局長(金商)第35号	●	●		
株式会社十八親和銀行	登録金融機関	福岡財務支局長(登金)第3号	●			
十六TT証券株式会社	金融商品取引業者	東海財務局長(金商)第188号	●			
株式会社荘内銀行	登録金融機関	東北財務局長(登金)第6号	●			
株式会社常陽銀行	登録金融機関	関東財務局長(登金)第45号	●		●	
株式会社スマートプラス	金融商品取引業者	関東財務局長(金商)第3031号	●	●		●
第一生命保険株式会社	登録金融機関	関東財務局長(登金)第657号	●	●		
大和コネクT証券株式会社	金融商品取引業者	関東財務局長(金商)第3186号	●			
大和証券株式会社 ¹⁾	金融商品取引業者	関東財務局長(金商)第108号	●	●	●	●
CHEER証券株式会社	金融商品取引業者	関東財務局長(金商)第3299号	●	●		
株式会社筑邦銀行	登録金融機関	福岡財務支局長(登金)第5号	●			
株式会社千葉銀行	登録金融機関	関東財務局長(登金)第39号	●		●	
ちばぎん証券株式会社	金融商品取引業者	関東財務局長(金商)第114号	●			
中銀証券株式会社	金融商品取引業者	中国財務局長(金商)第6号	●			●
株式会社中国銀行	登録金融機関	中国財務局長(登金)第2号	●		●	
東海東京証券株式会社 ¹⁾	金融商品取引業者	東海財務局長(金商)第140号	●	●	●	●
株式会社東京スター銀行	登録金融機関	関東財務局長(登金)第579号	●		●	
東洋証券株式会社	金融商品取引業者	関東財務局長(金商)第121号	●			●
とちぎんTT証券株式会社	金融商品取引業者	関東財務局長(金商)第32号	●			

販売会社※(次頁につづく)

販売会社は、受益権の募集・販売の取扱い、一部解約の実行の請求の受け、収益分配金の再投資ならびに収益分配金、償還金、一部解約金の支払いの取扱い等を行います。

■投資信託説明書(交付目論見書)のご請求・お申込みは

金融商品取引業者名	登録番号	登録番号	日本証券業協会	一般社団法人 資産運用業協会	一般社団法人 金融先物 取引業協会	一般社団法人 第二種金融 商品取引業協会
株式会社鳥取銀行	登録金融機関	中国財務局長(登金)第3号	●			
内藤証券株式会社	金融商品取引業者	近畿財務局長(金商)第24号	●			●
株式会社長崎銀行	登録金融機関	福岡財務支局長(登金)第11号	●			
株式会社西日本シティ銀行	登録金融機関	福岡財務支局長(登金)第6号	●		●	
西日本シティTT証券株式会社	金融商品取引業者	福岡財務支局長(金商)第75号	●			
野村證券株式会社 ¹	金融商品取引業者	関東財務局長(金商)第142号	●	●	●	●
浜銀TT証券株式会社	金融商品取引業者	関東財務局長(金商)第1977号	●			
PWM日本証券株式会社	金融商品取引業者	関東財務局長(金商)第50号	●			●
株式会社肥後銀行 (委託金融商品取引業者 九州FG証券株式会社)	登録金融機関	九州財務局長(登金)第3号	●			
株式会社百五銀行	登録金融機関	東海財務局長(登金)第10号	●		●	
百五証券株式会社	金融商品取引業者	東海財務局長(金商)第134号	●			
株式会社百十四銀行	登録金融機関	四国財務局長(登金)第5号	●		●	
ひろぎん証券株式会社	金融商品取引業者	中国財務局長(金商)第20号	●			
株式会社広島銀行	登録金融機関	中国財務局長(登金)第5号	●		●	
株式会社福岡銀行	登録金融機関	福岡財務支局長(登金)第7号	●		●	
PayPay銀行株式会社	登録金融機関	関東財務局長(登金)第624号	●		●	
株式会社豊和銀行	登録金融機関	九州財務局長(登金)第7号	●			
株式会社北都銀行	登録金融機関	東北財務局長(登金)第10号	●			
ほくほくTT証券株式会社 (ファンドラップ専用)	金融商品取引業者	北陸財務局長(金商)第24号	●			
北洋証券株式会社	金融商品取引業者	北海道財務局長(金商)第1号	●			
株式会社北陸銀行	登録金融機関	北陸財務局長(登金)第3号	●		●	
株式会社北海道銀行	登録金融機関	北海道財務局長(登金)第1号	●		●	
松井証券株式会社	金融商品取引業者	関東財務局長(金商)第164号	●		●	
マネックス証券株式会社	金融商品取引業者	関東財務局長(金商)第165号	●	●	●	●
丸八証券株式会社	金融商品取引業者	東海財務局長(金商)第20号	●			
みずほ証券株式会社 ^{*1}	金融商品取引業者	関東財務局長(金商)第94号	●	●	●	●
株式会社三井住友銀行 (Aコース/Bコースのみ取扱い)	登録金融機関	関東財務局長(登金)第54号	●		●	●

販売会社※

販売会社は、受益権の募集・販売の取扱い、一部解約の実行の請求の受け、収益分配金の再投資ならびに収益分配金、償還金、一部解約金の支払いの取扱い等を行います。

■投資信託説明書(交付目論見書)のご請求・お申込みは

金融商品取引業者名		登録番号	日本証券業協会	一般社団法人 資産運用業協会	一般社団法人 金融先物 取引業協会	一般社団法人 第二種金融 商品取引業協会
三菱UFJ eスマート証券株式会社*1	金融商品取引業者	関東財務局長(金商)第61号	●	●	●	●
株式会社三菱UFJ銀行	登録金融機関	関東財務局長(登金)第5号	●		●	●
株式会社三菱UFJ銀行 (委託金融商品取引業者 三菱UFJモルガン・スタンレー 証券株式会社)	登録金融機関	関東財務局長(登金)第5号	●		●	●
三菱UFJ信託銀行株式会社*1	登録金融機関	関東財務局長(登金)第33号	●	●	●	
三菱UFJモルガン・スタンレー 証券株式会社*1	金融商品取引業者	関東財務局長(金商)第2336号	●	●	●	●
水戸証券株式会社	金融商品取引業者	関東財務局長(金商)第181号	●	●		
株式会社宮崎銀行	登録金融機関	九州財務局長(登金)第5号	●			
むさし証券株式会社	金融商品取引業者	関東財務局長(金商)第105号	●			●
株式会社武蔵野銀行	登録金融機関	関東財務局長(登金)第38号	●			
株式会社もみじ銀行	登録金融機関	中国財務局長(登金)第12号	●		●	
株式会社山形銀行	登録金融機関	東北財務局長(登金)第12号	●			
株式会社山口銀行	登録金融機関	中国財務局長(登金)第6号	●		●	
株式会社ゆうちょ銀行	登録金融機関	関東財務局長(登金)第611号	●			
株式会社横浜銀行	登録金融機関	関東財務局長(登金)第36号	●		●	
楽天証券株式会社*1	金融商品取引業者	関東財務局長(金商)第195号	●	●	●	●
株式会社りそな銀行	登録金融機関	近畿財務局長(登金)第3号	●	●	●	
株式会社琉球銀行	登録金融機関	沖縄総合事務局長(登金)第2号	●			
ワイエム証券株式会社	金融商品取引業者	中国財務局長(金商)第8号	●			

※取次会社も含めます。

※販売会社によっては、一部コースのみのお取扱いとなります。詳しくは販売会社にお問い合わせください。

*1 上記のほかに、一般社団法人日本STO協会に加入しています。

(50音順)

当ファンドの
最新情報は
こちら



※ABのサイトにアクセスします。