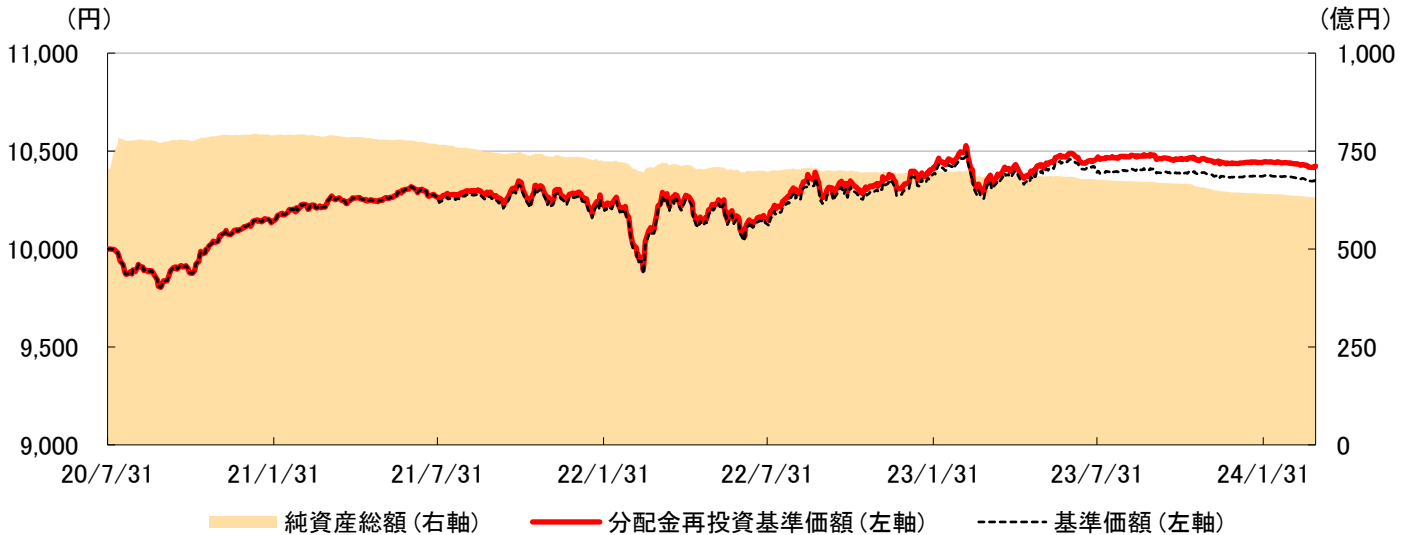


HSBCグローバル・ターゲット利回り債券ファンド2020-07(限定追加型)

追加型投信/内外/債券

基準価額と純資産総額の推移



* 基準価額は信託報酬(後掲の「当ファンドの費用」をご参照ください)控除後のものです。分配金再投資基準価額は税引前分配金を再投資したものです。将来の分配金は、運用状況によって変化します。

商品概要

商品分類	追加型投信/内外/債券
設定日	2020年7月31日
信託期間	設定日から2024年7月31日まで
決算日	原則、7月31日/年1回決算
信託報酬	税込年0.968%(当資料発行日現在)

基準価額等(2024年3月29日現在)

1万口当たり基準価額(円)	10,353
設定来高値(2023年3月8日)	10,497
設定来安値(2020年9月28日)	9,804
純資産総額(億円)	632.3

* 基準価額は信託報酬控除後のものです。

期間別騰落率(税引前)

1ヶ月	-0.1%
3ヶ月	-0.1%
6ヶ月	-0.5%
1年	0.7%
3年	1.9%
設定来	4.2%

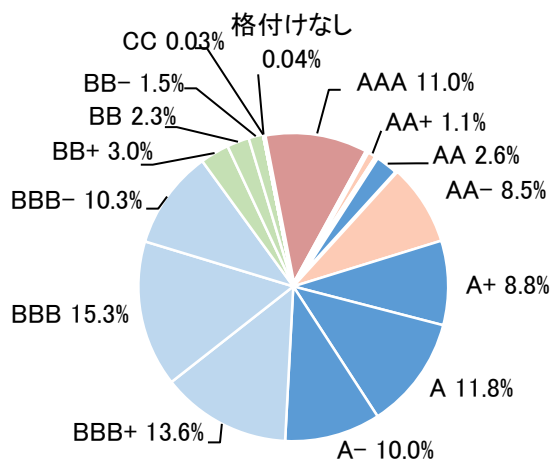
* 基準価額の騰落率は税引前分配金を再投資したものと計算しています。

信託財産の構成(2024年3月29日現在)

債券	92.8%
現金等	7.2%
合計	100%

* 邦貨換算純資産総額に対する比率です。

格付別構成比率(2024年3月29日現在)



* 現金等を除いた比率です。表示単位未満を四捨五入しているため、合計が100%にならない場合があります。

税引前分配金の推移(1万口当たり)

決算期	分配金(円)
第1期(21年8月2日)	20
第2期(22年8月1日)	10
第3期(23年7月31日)	40
-	-
設定来累計	70

* 将来の分配金は運用状況によって変化します。分配対象額が少額の場合等には、分配を行わないことがあります。

設定・運用: HSBCアセットマネジメント株式会社

当資料のお取扱いにつきましては、後掲の「当資料に関する留意点」をご参照ください。また、投資信託の各種お手続きは、「投資信託説明書(交付目論見書)」を必ずご覧ください。

HSBCグローバル・ターゲット利回り債券ファンド2020-07(限定追加型)

追加型投信 / 内外 / 債券

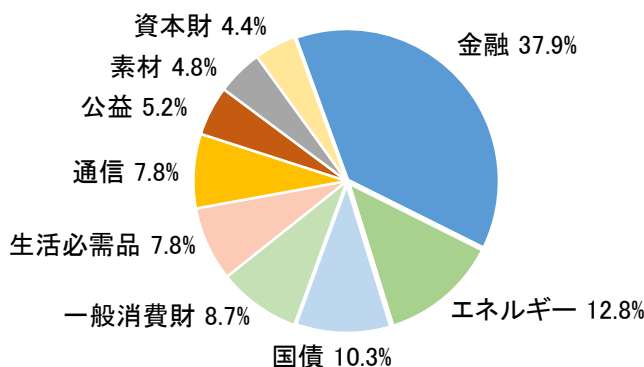
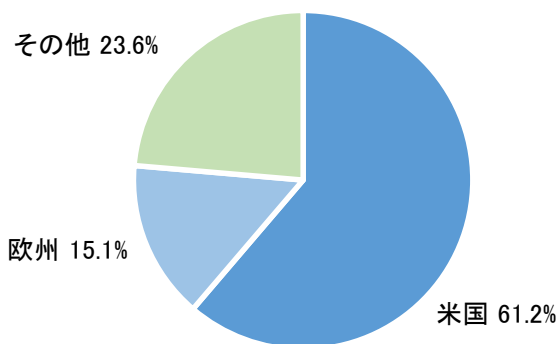
ポートフォリオの状況

	取得時ベース※1
平均最終利回り	年 3.19%
為替ヘッジコスト(米ドル円、4年)	年 1.04%
平均最終利回り(円ベース)	年 2.15%
信託報酬	年 0.968%
実質の平均最終利回り(円ベース)	年 1.18%

ポートフォリオの特性値(2024年3月29日現在)

平均デュレーション	0.16年
平均格付	A-
組入銘柄数	72

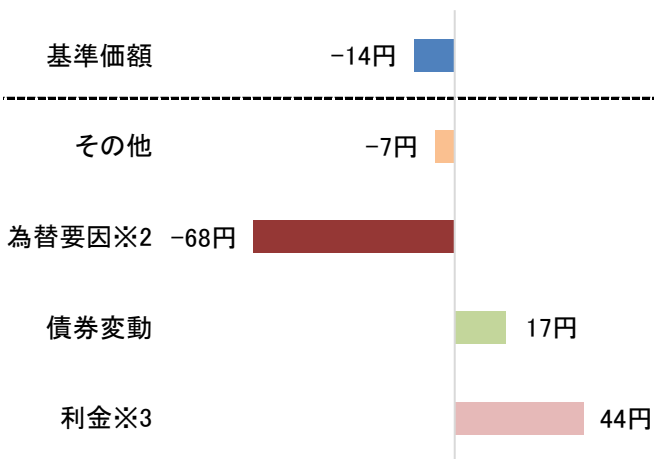
国・地域別、セクター別比率(2024年3月29日現在)



* 為替ヘッジコストは2020年8月11日～8月20日の平均です。
 格付は、S&P グローバル・レーティング、ムーディーズ、フィッチの中から最高格付(債券格付がない場合は発行体格付)を採用しています。
 国・地域別、セクター別比率は現金を除いた実質的な比率です。
 表示単位未満を四捨五入しているため、合計が100%にならない場合があります。
 ※1ご参考情報: ポートフォリオ構築時(2020年7月31日～9月7日)ですが、運用状況によりポートフォリオの状況が変わる可能性があります。

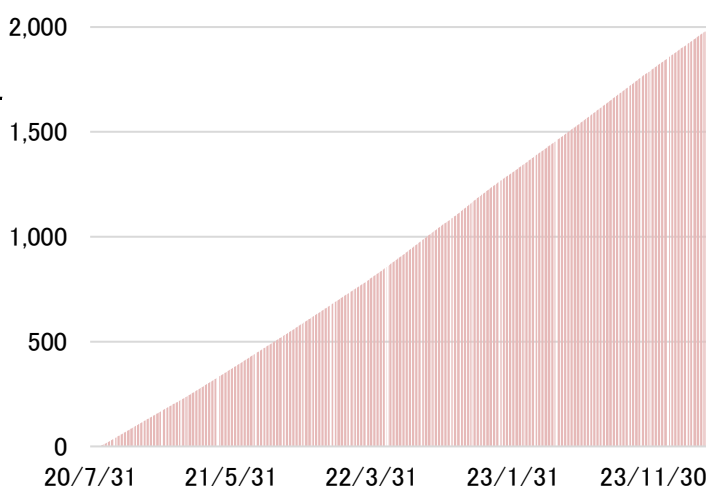
変動要因(2024年2月29日～2024年3月29日)

(1万口当たり)



利金※3要因の累積(設定日～2024年3月29日)

(円)



※2 主に為替ヘッジコスト、およびその評価による要因

※3 投資対象の債券から得られる利金(外貨ベース)を円換算

*上記は、T-STARのデータをもとに算出した基準価額の主要項目別変動の概算値であり、確定値とは異なります。

設定・運用: HSBCアセットマネジメント株式会社

当資料のお取扱いにつきましては、後掲の「当資料に関する留意点」をご参照ください。また、投資信託の各種手続きは、「投資信託説明書(交付目論見書)」を必ずご覧ください。

HSBCグローバル・ターゲット利回り債券ファンド2020-07(限定追加型)

追加型投信／内外／債券

組入上位10銘柄と組入比率 (2024年3月末日現在)

順位	発行体		概要			
	国地域	セクター	最終利回り	償還日(年/月/日)	格付※	組入比率
1	米国国債		-			
	米国	国債	5.19% (5.28%)	2024/6/30	AAA	10.3%
2	コンチネンタル・リソーシズ		石油・ガス会社。米国オクラホマシティを拠点とし、探鉱・生産に従事			
	米国	エネルギー	5.35% (8.61%)	2024/6/1	BBB	3.9%
3	スプリント		通信サービス会社。2020年4月、TモバイルUSと合併、合併会社名はTモバイル			
	米国	通信	5.66% (3.91%)	2024/6/15	BBB	3.2%
4	パーカー・ハネフィン		航空宇宙システム等を設計、製造する動力制御機器メーカー			
	米国	資本財	5.66% (7.02%)	2024/6/15	BBB+	3.2%
5	コカ・コーラ・ユーロパシフィック・パートナーズ		欧州を中心に炭酸飲料などを製造・販売する飲料メーカー			
	英国	生活必需品	6.03% (7.11%)	2024/5/3	BBB+	2.9%
6	アライ・ファイナンシャル		金融持株会社			
	米国	金融	5.86% (1.86%)	2024/5/21	BBB-	2.8%
7	ギリアド・サイエンシズ		バイオ医薬品メーカー。HIV、肝臓疾患等の治療法の発見、開発、商品化に従事			
	米国	生活必需品	7.97% (5.62%)	2024/4/1	A-	2.7%
8	シティグループ		幅広い金融商品とサービスを提供する総合金融サービス持株会社			
	米国	金融	5.79% (5.71%)	2024/6/16	A	2.7%
9	インターザ・サンパオロ		消費者ローン、インターネットバンキング、商業銀行などの金融サービスを提供			
	イタリア	金融	6.82% (6.35%)	2024/6/26	BBB-	2.6%
10	ノルデア・バンク		北欧地域で事業を展開する銀行			
	フィンランド	金融	5.26% (5.55%)	2024/5/24	AA	2.6%

* 組入比率は現金を除いた実質的な比率です。

括弧内の最終利回りは取得時ベースにて償還日まで保有した場合と仮定した際の利回りです。

各銘柄の格付は、S&P グローバル・レーティング、ムーディーズ、フィッチの中から最高格付(債券格付がない場合は発行体格付)を採用しています。

発行体は、報道等の表記を参考にHSBCアセットマネジメントが翻訳しており、公式名称やその和文訳と異なる場合があります。

【運用状況】

当月末の時点での債券の組入れ比率は92.8%、時価ベースでの平均最終利回りは年26.10%でした。

◆格付け別では、投資適格級債券が93.1%、ハイイールド債券が6.9%。

◆国／地域別では、米国が61.2%、欧州が15.1%、その他が23.6%。

◆セクター別では、金融、エネルギー、国債などを中心とした組入れ。

また、平均デュレーションは0.16年と、リスクを抑えたポートフォリオとしました。

◆当ファンドは本年7月31日に償還を迎えます。償還までの期間が短くなる中、保有している中国不動産銘柄の価格が大幅に下落しており、その結果平均最終利回りは高い数値となっています。

【市場概況】

当月の社債市場は、米国の堅調な成長と金利のボラティリティが緩やかになったことなどから上昇しました。一方、中国政府による当中国不動産セクターへの支援は強化されているものの、当該セクターの経営状況は依然厳しい状況が継続しております。債務再編に向け交渉中であった龍光集団(ローガン・グループ)社債は3月に全売却いたしました。また、合景泰富集団控股(KWGグループ)社債の償還金が3月に未払いとなり、評価をゼロとしました。

* 将来の市場環境の変動等により、当該運用方針が変更される場合があります。

設定・運用: HSBCアセットマネジメント株式会社

当資料のお取扱いにつきましては、後掲の「当資料に関する留意点」をご参照ください。また、投資信託の各種手続きは、「投資信託説明書(交付目論見書)」を必ずご覧ください。

当ファンドの特色

- 1 世界各国（日本を含む）の企業等が発行する債券に投資を行います。**
主としてファンドの信託期間終了前に満期償還や早期償還が見込まれる米ドル建ての債券に投資します。
- 2 外貨建資産については、対円で為替ヘッジを行い、為替変動リスクの低減を目指します。**
信託期間に合わせた期間固定の対円為替ヘッジ*を行います。
*為替変動リスクの低減を図りますが、為替変動リスクおよび為替ヘッジコストの変動を完全に排除できるものではありません。
- 3 信託期間4年の限定追加型の投資信託です。**
ファンドの信託期間は2020年7月31日から2024年7月31日までです。**ファンドの購入のお申込期間は終了しています。**なお、年1回の決算時（毎年7月31日、休業日の場合は翌営業日）に、収益分配方針に基づき分配を行います。

<分配金に関する留意点>

- ▶ 分配金は、預貯金の利息とは異なり、投資信託の純資産から支払われますので、分配金が支払われると、その金額相当分、基準価額は下がります。
- ▶ 分配金は、計算期間中に発生した収益（経費控除後の配当等収益および評価益を含む売買益）を超えて支払われる場合があります。その場合、当期決算日の基準価額は前期決算日と比べて下落することになります。また、分配金の水準は、必ずしも計算期間におけるファンドの収益率を示すものではありません。
- ▶ 投資者のファンドの購入価額によっては、分配金の一部または全部が、実質的には元本の一部払戻しに相当する場合があります。ファンド購入後の運用状況により、分配金額より基準価額の値上がり率が小さかった場合も同様です。

当ファンドの主なリスク

投資信託は元本保証のない金融商品です。また、投資信託は預貯金とは異なることにご注意ください。当ファンドは、主に値動きのある有価証券を投資対象としますので、組入有価証券の価格変動あるいは外国為替の相場変動次第では、当ファンドの基準価額が下落し、投資者の皆さまの投資元本を割り込むことがあります。当ファンドの運用による損益はすべて投資者の皆さまに帰属します。

金利変動リスク	債券価格は、市場金利の変動等の影響を受けます。一般的に、金利が上昇すると債券価格は下落します。なお、その価格変動は、債券の種類、償還までの残存期間、発行条件等により異なります。
信用リスク	債券価格は、発行体の信用力の影響を受けます。債券等への投資を行う場合には、発行体のデフォルト（債務不履行）により投資資金が回収できなくなることや支払遅延等が発生する場合があります。
為替変動リスク	為替変動リスクの低減を図りますが、為替変動リスクを完全に排除できるものではありません。円金利がヘッジ対象通貨の金利より低い場合には、これらの金利差相当分のヘッジコストが発生します。また、設定・解約に伴う資金動向、ヘッジタイミングおよび市況動向等により一時的にフルヘッジとならない場合があります。基準価額が下落する要因となります。
流動性リスク	急激かつ多量の売買により市場が大きな影響を受けた場合、または市場を取り巻く外部環境に急激な変化があり、市場規模の縮小や市場の混乱が生じた場合等には、機動的に有価証券等を売買できないことがあります。
カントリーリスク	投資対象国・地域において、政治・経済情勢の変化等により市場に混乱が生じた場合、または資本取引等に関する規制や税制の変更、新たな規制が設けられた場合には、基準価額が影響を受けることや投資方針に沿った運用が困難になることがあります。

基準価額の変動要因は、上記に限定されるものではありません。

上記のリスクをご理解いただき、投資の判断はご自身でなさいますようお願い申し上げます。

設定・運用: HSBCアセットマネジメント株式会社

当資料のお取扱いにつきましては、後掲の「当資料に関する留意点」をご参照ください。また、投資信託の各種お手続きは、「投資信託説明書(交付目論見書)」を必ずご覧ください。

HSBCグローバル・ターゲット利回り債券ファンド2020-07(限定追加型)

追加型投信/内外/債券

お申込メモ/当ファンドの費用 (三井住友銀行でお申込の場合)

お申込メモ

[詳しくは、投資信託説明書(交付目論見書)をご覧ください。]

当ファンドは購入の申込を終了しています。

換金単位	1円以上1円単位
換金価額	換金申込受付日の翌営業日の基準価額から信託財産留保額を控除した価額
換金代金	原則として、換金申込受付日から起算して5営業日目以降に販売会社でお支払いします。
換金制限	信託財産の資金管理を円滑に行うため、大口換金には制限を設ける場合があります。
換金申込受付不可日	日本国内の営業日であっても、ニューヨーク証券取引所の休場日、ニューヨークの銀行休業日のいずれかに該当する場合には、換金の申込受付は行いません。
換金の申込受付の中止および取消し	取引所における取引の停止、外国為替取引の停止、決済機能の停止その他やむを得ない事情があるときは、委託会社は換金の申込受付の中止および取消しを行う場合があります。
信託期間	2020年7月31日(信託設定日)から2024年7月31日(償還日)まで
繰上償還	ファンドの残存口数が20億口を下回った場合等には、当該ファンドの信託を終了させる場合があります。
決算日	毎年7月31日(休業日の場合は翌営業日)
収益分配	年1回の決算時に収益分配方針に基づき分配を行います。ただし、分配対象額が少額の場合等には分配を行わないことがあります。
課税関係	課税上は、株式投資信託として取扱われます。益金不算入制度、配当控除の適用はありません。
その他	基準価額(1万口当たり)は、翌日の日本経済新聞朝刊に「グ利回20-07」の略称で掲載されます。

当ファンドの費用

[詳しくは、投資信託説明書(交付目論見書)をご覧ください。]

購入時手数料	当ファンドは購入の申込を終了しています。
信託財産留保額	換金申込受付日の翌営業日の基準価額に0.30%の率を乗じて得た額(換金時)
運用管理費用(信託報酬)	年0.968%(<u>税抜年0.88%</u>) 委託会社: 税抜年0.45%/販売会社: 税抜年0.40%/受託会社: 税抜年0.03%
その他費用・手数料	ファンドの保有期間中、その都度ファンドから支払われます。 ・有価証券売買委託手数料/保管銀行等に支払う外貨建資産の保管費用/信託財産に関する租税、信託事務処理に要する費用等 ・振替制度にかかる費用/印刷業者等に支払う法定書類の作成、印刷、交付および届出にかかる費用/監査法人等に支払う監査報酬等 その他費用・手数料は、運用状況等により変動するため、事前に料率等を記載することができません。

※ファンドの費用の総額については、投資者のファンドの保有期間に応じて異なるため、表記できません。

委託会社、その他関係法人(2024年4月12日現在)

委託会社: HSBCアセットマネジメント株式会社

<照会先>



電話番号 03-3548-5690

(受付時間は営業日の午前9時~午後5時)



ホームページ

www.assetmanagement.hsbc.co.jp



投資顧問会社(運用委託先): HSBCグローバル・アセット・マネジメント(米国)インク

受託会社: みずほ信託銀行株式会社

販売会社:



三井住友銀行

株式会社三井住友銀行
登録金融機関 関東財務局長(登金)第54号
加入協会/日本証券業協会、一般社団法人金融先物取引業協会、
一般社団法人第二種金融商品取引業協会

[当資料に関する留意点]

●当資料は委託会社が運用状況の説明を目的として作成した資料です。当資料は信頼に足ると判断した情報に基づき作成しておりますが、情報の正確性、完全性を保証するものではありません。●当資料の記載内容等は作成時点のものであり、今後変更されることがあります。また、データ等は過去の実績あるいは予想を示したものであり、将来の成果を示唆するものではありません。●当社は、当資料に含まれている情報について更新する義務、情報の根拠となるデータなどについて公開する義務を一切負いません。●投資信託は、元本保証および利回り保証のいずれもありません。投資信託は国内外の株式や債券等へ投資しているため、投資対象の価格の変動、外国為替相場の変動等により投資した資産の価値が投資元本を割り込むリスクやその他のリスクは、投資信託をご購入のお客さまが負うこととなります。●投資信託の運用成果(損益)はすべて投資者の皆さまに帰属します。●投資信託は預金保険の対象ではありません。預金保険については窓口までお問い合わせください。三井住友銀行で取り扱う投資信託は、投資者保護基金の対象ではありません。