

クライメート・アクション®はアムディ・ジャパンの登録商標です。

2024年10月31日現在

ファンドの概況

基準価額 (円)	20,171
純資産総額 (億円)	116.90
設定日	2019年6月14日
信託期間	2029年2月26日まで
決算日	原則、毎年2月、8月の各25日 (休業日の場合は翌営業日)

・基準価額は信託報酬控除後です。

ファンドの内訳

内訳	比率
CPR Invest - クライメート・アクション	98.7%
CAマネーブルファンド (適格機関投資家専用)	0.0%
現金等	1.3%
合計	100.0%

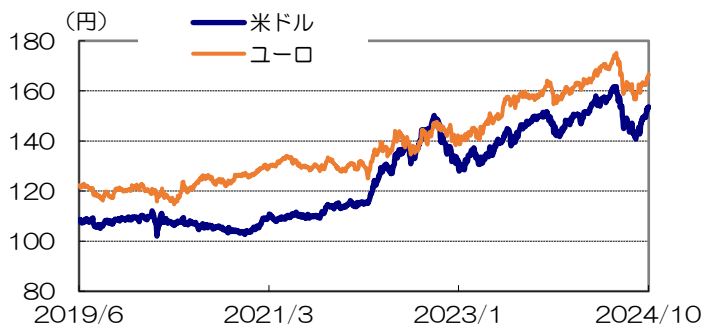
・現金等には未払諸費用等を含みます。

分配実績 (1万口当たり、税引前) (直近6期分)

設定来累計		1,100円	
決算日	分配金	決算日	分配金
2022年2月25日	0円	2023年8月25日	0円
2022年8月25日	0円	2024年2月26日	0円
2023年2月27日	0円	2024年8月26日	0円

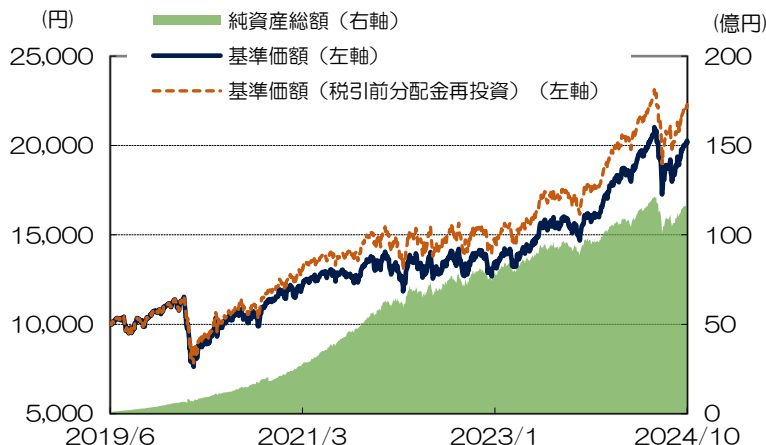
・分配金は過去の実績であり、将来の運用成果等を示唆または保証するものではありません。
・運用状況によっては、分配金額が変わる場合、または分配金が支払われない場合があります。

《ご参考》為替レートの推移



・対顧客電信売買相場の仲値

基準価額の推移



・基準価額 (税引前分配金再投資) は、税引前分配金を分配時に再投資したものと計算しています。基準価額は信託報酬控除後です。信託報酬については、後記の「手数料・費用等」をご覧ください。

騰落率

期間	1ヵ月	3ヵ月	6ヵ月	1年	3年	設定来
ファンド	6.2%	5.4%	7.0%	36.5%	50.7%	121.8%

・騰落率は、税引前分配金を分配時に再投資したものと計算しています。ファンドの騰落率であり、実際の投資家利回りとは異なります。

《ご参考》外部からの評価



当受賞は、アムディ・ジャパンが設定・運用するSMBC・アムディ クライメート・アクション®などの取り組みに与えられたものです。

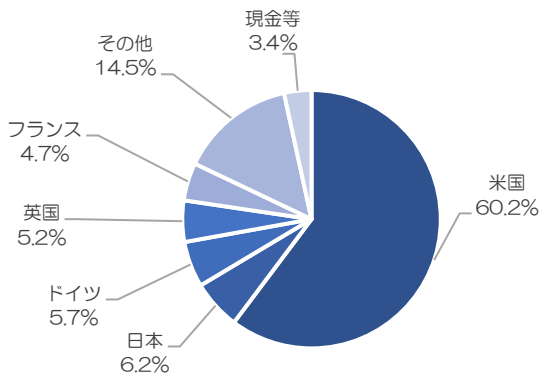
出所：環境省。評価基準年月日：2019年11月29日。評価の対象期間：2015年4月1日～2019年11月29日。ESG ファイナンス・アワード・ジャパンはESG金融やグリーンプロジェクトに関して積極的に取り組み、環境・社会に優れたインパクトを与えた投資家・金融機関等に与えられます。

上記評価は、ファンドの将来の運用成果等を保証するものではありません。

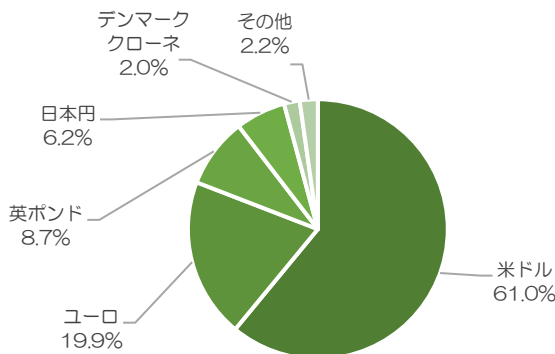
2024年10月31日現在

投資先ファンド「CPR Invest - クライメート・アクション」の組入状況（純資産総額比）

国・地域別比率



通貨別比率

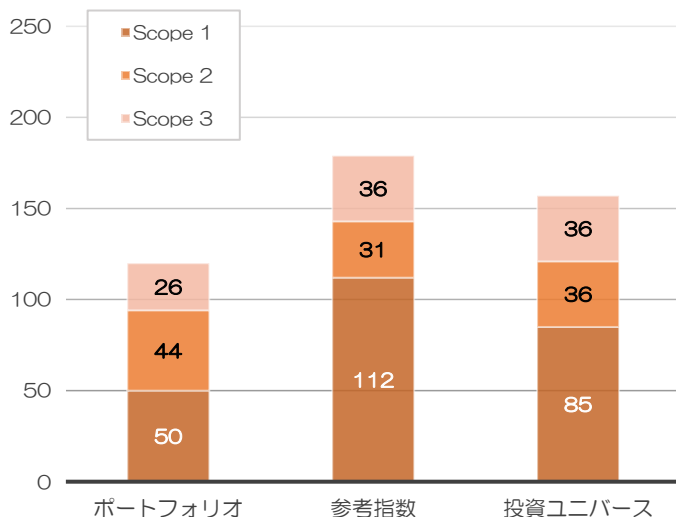


業種別比率

業種	比率
エネルギー	0.0%
素材	3.4%
資本財・サービス	13.5%
一般消費財・サービス	8.5%
生活必需品	3.1%
ヘルスケア	13.5%
金融	14.9%
情報技術	28.9%
コミュニケーション・サービス	3.8%
公益事業	3.5%
不動産	3.0%
その他	0.5%
現金等	3.4%
合計	100.0%

炭素強度

(tCO2e/100万ユーロ)



• これは1年間に100万ユーロの売上げを実現するためにどれだけ温室効果ガスが排出されるかを示す指標で、数値が低い方が望ましいものです。温室効果ガス排出量（二酸化炭素換算、トン）を売上高（百万ユーロ単位）で割った値を銘柄ごとに算出し、加重平均しています。

排出量は企業のバリューチェーンごとに以下の3つの区分に分けられます。

- Scope 1：当該企業自らによる温室効果ガスの直接排出(燃料の燃焼、工業プロセス)
- Scope 2：他社から当該企業に供給された電気、熱・蒸気の使用に伴う間接排出
- Scope 3：Scope1、Scope2以外の間接排出（事業者の活動に関連する他社の排出）。ただし、当レポートでは、当該企業が直接影響を与えることができる一次サプライヤに関連する上流部門での排出量のみを使用しています。

• データの出所はTrucost社です。京都議定書で定められた6種類の温室効果ガス排出量を対象とし、それぞれのGWP（地球温暖化係数）に基づいて二酸化炭素に換算しています。

• 参考指数はMSCIオール・カンントリー・ワールド・インデックスです。

2024年10月31日現在

投資先ファンド「CPR Invest - クライメート・アクション」の組入状況（純資産総額比）

組入上位10銘柄

	銘柄名	国・地域	気候変動スコア	銘柄概要	比率
1	マイクロソフト	米国	—	社内的な炭素税を設定し、省エネルギーと再生可能エネルギー利用を推進。廃棄物削減や資源保護にも積極的。	5.3%
2	エヌビディア	米国	B	グラフィックス処理に強い半導体大手。使用エネルギーの65%を2025年までに再生可能エネルギー由来に転換方針。	5.0%
3	アップル	米国	A-	スマートフォンやパソコン関連製品・サービス最大手の一つ。2030年までにCO2排出量の実質ゼロ実現を目標。	4.2%
4	TJX	米国	B	店舗の省電力化、再生可能エネルギー利用などで、2040年のネット温暖化ガス排出量中立化を目標。	2.7%
5	マスターカード	米国	A-	クレジットカード世界最大手の一社。2040年までの温暖化ガス排出中立化を約束。顧客に排出量測定ツールなども提供。	2.6%
6	S&Pグローバル	米国	B	温暖化ガスをはじめ、様々なESG関連の評価・分析ソリューションを提供し、世界全体の持続性向上に寄与。	2.6%
7	ホーム・デポ	米国	A-	省エネと再生可能エネルギー利用でCO2排出量削減目標を前倒しで達成。さらに2018年から2050年までに半減目標。	2.4%
8	ウェイスト・マネジメント	米国	A-	廃棄物処理世界最大手。廃棄物埋立地から発生するガスのほとんどを再生可能エネルギーとして回収するシステムを拡充。	2.2%
9	アッヴィ	米国	B	2035年までに購入電力の100%を再生可能エネルギー由来に転換し、2015年比でCO2排出量50%削減を目標。	2.1%
10	ボストン・サイエンティフィック	米国	B	心血管関連を中心に医療機器最大手の一つ。2030年までに2019年比で温暖化ガス排出量46%削減、2050年までに中立化を確約。	2.0%
	組入銘柄数：71銘柄			組入上位10銘柄合計	31.1%

- 「気候変動スコア」は、CDPが公表する気候変動対応に関する評価であり、最高評価をAとし、主にA～Dで評価します（気候変動スコアが付与されていない銘柄は「—」と表示しています）。なお、銘柄選択に当たっては気候変動スコアが上位の銘柄を中心に抽出しますが、気候変動スコアが基準を満たさない銘柄あるいは気候変動スコア未取得の企業については、SBT（科学的根拠に基づいたCO2等排出削減目標）の設定状況や事業内容を考慮して投資ユニバースに加えることがあります。
- 「気候変動スコア」は、2023年版のもです。（出所：CDP）

2024年10月31日現在

「CPR Invest - クライメート・アクション」の運用コメント

(CPRアセットマネジメント)

【市場動向】

10月のグローバル株式市場は、企業業績が良好で景気指標も予想を上回った米国にけん引されて続伸し、中旬に最高値を記録しました。しかし、景気指標の底堅さが債券利回りの上昇を促し、米国の大統領選挙でいずれの候補が勝利しても財政赤字が拡大するとの観測などから月後半も利回り上昇が続いたことで、株式市場も月後半に調整しました。欧州では経済活動の低下と失望的な決算が目立ったことが足かせとなり、新興国はトランプ氏の関税政策をめぐる不確実性などが懸念されて軟調でした。セクター別にみると、好業績の情報技術、コミュニケーション・サービス、金融などが堅調であった一方、素材、不動産、生活必需品などが月初から軟調で、ヘルスケアや公益事業も月後半の下落が目立ちました。エネルギーは中東情勢の緊迫を受けて月初に急反発しましたが、その後は勢いを失いました（以上、現地通貨ベース）。

為替市場では、米国の長期金利上昇を反映して米ドル高となりました。円は日銀の追加利上げをけん制する石破首相の発言や、衆院選をめぐる不透明感から主要通貨の中でも弱さが目立ちました。

国連傘下の世界気象機関は2023年12月までの観測結果に基づく「温室効果ガス年報」で、温室効果ガスの大気中平均濃度が解析開始以来の最高値となったことを明らかにしました。同年報によると、二酸化炭素濃度は過去20年で11%上昇して1750年以前の水準の151%、メタン濃度は同265%に達しています。二酸化炭素濃度が現在と同じくらい高い水準であったと推定される300万年から500万年前は気温が現在より2℃から3℃高く、海面も現在より10メートル以上高い水準でした。二酸化炭素濃度を引き下げることができなければ、様々なフィードバック効果を通じてときに近い状況に近づくことが懸念されます。

11月のCOP29（第29回国連気候変動枠組条約締約国会議）に備え、国際再生可能エネルギー機関がまとめた報告書では、世界の再生可能エネルギー発電能力は2023年に473ギガワット拡大しました。しかし、前回のCOP28で合意された2030年までに再生可能エネルギーによる発電能力を3倍の11テラワットに拡大するという計画に対し、このペースでは3.8テラワットもの不足が生じると警告しました。

【運用状況】

10月の「CPR Invest - クライメート・アクション」（ユーロ建て）のパフォーマンスは、市場全体と同様に月前半は続伸しましたが、月末にかけてその半分を失う展開でした。セクター別では、組入比率が高く、パフォーマンスも良好だった情報技術と金融のプラス寄与が大きかった一方、ヘルスケアと公益事業はマイナス寄与となりました。情報技術ではエヌビディア、台湾セミコンダクター、マザー・テクノロジーなど、AI（人工知能）の普及が恩恵となる半導体関連銘柄が堅調でしたが、半導体製造装置のASMLホールディングはAI以外の分野の需要低迷で2025年の売上高見通しを下方修正し、急落しました。金融では、好決算に加えてトランプ氏が大統領選挙で勝利した場合に恩恵が大きいとみられる米地銀のハンチントン・バンクシェアーズが大きく上昇しました。好調な消費の恩恵を受けるマスターカードや好業績が見込まれるみずほフィナンシャルグループも好調で、香港・中国の売上比率が高いブルーデンシャルの反落の影響を吸収しました。ヘルスケアは、米国の大統領選挙を控えて薬品の高価格が全体として争点となるなか、健康保険のエレバンス・ヘルスが失望的な決算と見通しを下方修正したことで下落し、薬品大手のメルクや受託研究のIQVIAホールディングスも見通しを下方修正したことが逆風となりました。公益事業は金利上昇が逆風となってすべての組入銘柄が下落し、不動産も金利上昇が逆風となりましたが、デジタル・リアルティ・トラストはAIデータセンターの急拡大で好決算となり、逆行高となりました。

ポートフォリオではエレバンス・ヘルスを全売却、メルクも一部売却した一方、ファイザーなどを買い増ししましたが、ヘルスケア全体の比率は低下しました。また、公益事業もポルトガル電力公社を全売却、英国のナショナル・グリッドを一部売却して組入れを引き下げました。一方、資本財・サービスでは空調システムなどを手掛けるジョンソンコントロールズインターナショナルに新規投資、金融ではブルーデンシャルやみずほフィナンシャルグループを買い増しして組入れを引き上げました。このほか、一般消費財・サービスではソニーグループを一部売却、バーバリー・グループに新規投資、ルノーを買い増し、情報技術ではアドバンスト・マイクロ・デバイセズの組入れを引き下げて、エヌビディアの買い増しなどに充当しました。

【今後の見通しと運用方針】

米国の大統領選挙終了後は不確実性が薄れることで株式が一時的に再評価される可能性があります。足元の株価水準はやや割高感があり、財政赤字拡大を背景に高金利が持続する懸念も強まっていることから、一方的な上昇相場も期待しにくいとみています。しかし、最終的に市場を動かすのは企業収益であり、当ファンドの組入銘柄にとっては、低炭素経済への移行が滞りなく進むような政策が期待通り実施されることが重要と考えます。パリ協定の目標に沿った再生可能エネルギー主体の経済への転換のためには、毎年1.5兆米ドルの投資が必要と見込まれますが、米国の新しい大統領の政策がこれを支援するものになるのか、阻害するものになるのか、注意が必要とみています。

このファンドはESG投信[※]です。
※ESG投信とは、ESGを投資対象選定の主要な要素としているファンドです。

ファンドの目的

主に世界の気候変動対応に責任を持って取り組む企業の株式に実質的に投資し、投資信託財産の中長期的な成長をめざして運用を行います。

ファンドの特色

① 投資信託証券への投資を通じて、主に世界の気候変動対応に責任を持って取り組む企業の株式へ投資します。

- MSCIオール・カンントリー・ワールド・インデックス^{*}採用国・地域の上場株式の中から、気候変動対応に責任を持って取り組む企業の株式に投資します。
* MSCIオール・カンントリー・ワールド・インデックスはMSCI Inc.が開発した株価指数です。同指数に関する著作権、その他知的財産権はMSCI Inc.に帰属しております。
- 株式への投資については、ルクセンブルク籍投資信託「CPR Invest - クライメート・アクション」（以下「外国籍投資信託」といいます。）への投資を通じて行います。

② 外国籍投資信託の運用においては、CDP評価^{※1}とESG評価^{※2}に基づき、株価の上昇余地も考慮した銘柄選択を行います。

- 外国籍投資信託の運用は、国際連合の定める持続可能な開発目標（SDGs）^{※3}の気候変動に関する目標に適合することを目的とします。
- 各投資先企業の炭素強度^{※4}をポートフォリオの組入比率で加重平均し、その値が参考指数や投資ユニバースを下回ることを目指します。
- 外国籍投資信託の運用は、CPRアセットマネジメントが行います。

※1 CDPとは、低炭素化社会の実現を目指し、気候変動等の取組みについて分析、評価、開示を行う国際NGO（非政府組織）です。銘柄選択には、CDPが公表する気候変動対応に関する評価である「気候変動スコア」を使用します。また、SBT（サイエンス・ベースド・ターゲット Science Based Target）^{*}の設定状況も考慮します。

* 2015年にWWF（世界自然保護基金）およびCDP、国連グローバル・コンパクト、WRI（世界資源研究所）が、産業革命時期比の気温上昇を「2℃未満」にするために、企業が気候科学（IPCC）に基づく削減シナリオと整合した削減目標を設定したものです。

※2 ESGは環境（Environment）、社会（Social）、ガバナンス（Governance）の頭文字を取ったもので、企業の持続的な成長性を判断するための評価軸です。銘柄選択においては、アムンディのESG評価が低い企業または問題がある企業を除外しています。

※3 持続可能な開発目標（SDGs）とは、2001年に策定されたミレニアム開発目標（MDGs）の後継として、2015年9月の国連サミットで採択された「持続可能な開発のための2030アジェンダ」にて記載された2016年から2030年までの国際目標です。

※4 炭素強度とは、投資先企業の活動に伴う温室効果ガス排出量を売上高当たりで示した指標です。

③ 実質組入外貨建資産については、原則として為替ヘッジを行いません。

◆ 資金動向および市況動向等によっては、上記のような運用ができない場合があります。◆

分配金に関する留意事項

- 分配金は、預貯金の利息とは異なり、投資信託の純資産から支払われますので、分配金が支払われると、その金額相当分、基準価額は下がります。
- 分配金は、計算期間中に発生した収益（経費控除後の配当等収益および評価益を含む売買益）を超えて支払われる場合があります。その場合、当期決算日の基準価額は前期決算日と比べて下落することになります。また、分配金の水準は、必ずしも計算期間におけるファンドの収益率を示すものではありません。
- 投資者のファンドの購入価額によっては、分配金の一部または全部が、実質的には元本の一部払戻しに相当する場合があります。ファンド購入後の運用状況により、分配金額より基準価額の値上がり小さかった場合も同様です。

投資リスク

ファンドは、投資信託証券への投資を通じて、主として株式など値動きのある有価証券（外貨建資産には為替変動リスクがあります。）に実質的に投資しますので、基準価額は変動します。したがって、**投資元本が保証されているものではありません。**ファンドの基準価額の下落により、**損失を被り投資元本を割り込むことがあります。**ファンドの運用による損益はすべて投資者に帰属します。なお、投資信託は預貯金とは異なります。

基準価額の主な変動要因としては、価格変動リスク、為替変動リスク、信用リスク、流動性リスク、カンントリーリスク等が挙げられます。なお、基準価額の変動要因（投資リスク）はこれらに限定されるものではありません。また、その他の留意点として、ファンドの繰上償還や分配金に関する留意事項、流動性リスクに関する留意事項、ESG投信に関する留意事項等があります。詳しくは、投資信託説明書（交付目論見書）の「投資リスク」をご覧ください。

<お申込みの際には、必ず投資信託説明書（交付目論見書）をご覧ください。>

当資料のお取扱いについてのご注意

■当資料は、法定目論見書の補足資料としてアムンディ・ジャパン株式会社が作成した販売用資料であり、法令等に基づく開示資料ではありません。■当ファンドの購入のお申込みにあたっては、販売会社より投資信託説明書（交付目論見書）をあらかじめまたは同時にお渡しいたしますので、お受取りの上、内容は投資信託説明書（交付目論見書）で必ずご確認ください。なお、投資に関する最終決定は、ご自身でご判断ください。■当資料は、弊社が信頼する情報に基づき作成しておりますが、情報の正確性について弊社が保証するものではありません。また、記載されている内容は、予告なしに変更される場合があります。■当資料に記載されている事項につきましては、作成時点または過去の実績を示したものであり、将来の成果を保証するものではありません。また、運用成果は実際の投資家利回りとは異なります。■投資信託は、元本および分配金が保証されている商品ではありません。■投資信託は値動きのある証券等に投資します。組入れた証券等の値下がり、それらの発行者の信用状況の悪化等の影響による基準価額の下落により損失を被ることがあります。したがって、これら運用により投資信託に生じた利益および損失は、すべて投資者の皆様へ帰属いたします。■投資信託は預金、保険契約とは異なり、預金保険機構・保険契約者保護機構の保護の対象ではありません。また、登録金融機関を通じてご購入いただいた投資信託は、投資者保護基金の保護の対象とはなりません。■投資信託のお申込みに関しては、クーリングオフの適用はありません。

お申込メモ

信託期間	2029年2月26日までとします。（設定日：2019年6月14日）
決算日	年2回決算、原則として毎年2月および8月の各25日です。休業日の場合は翌営業日とします。
収益分配	原則として毎決算時に収益分配方針に基づいて分配を行います。販売会社によっては分配金の再投資が可能です。
申込受付不可日	ルクセンブルクの銀行休業日、フランスの祝休日、ユーロネクストの休業日、ニューヨーク証券取引所の休業日、米国証券業金融市場協会が定める休業日、12月24日または委託会社が指定する日である場合には受け付けません。
申込受付の中止および取消し	委託会社は、金融商品取引所等における取引の停止、外国為替取引の停止、決済機能の停止、その他やむを得ない事情があるときは、購入・換金の申込受付を中止すること、および既に受付けた購入・換金の申込受付を取消すことができます。
購入単位	1万円以上1円単位
購入価額	購入申込受付日の翌営業日の基準価額とします。
換金価額	換金申込受付日の翌営業日の基準価額とします。
換金代金	換金申込受付日から起算して、原則として6営業日目から販売会社においてお支払いします。
課税関係	課税上は、株式投資信託として取扱われます。 公募株式投資信託は税法上、一定の要件を満たした場合にNISA（少額投資非課税制度）の適用対象となります。ファンドは、NISAの対象ではありません。 配当控除および益金不算入制度は適用されません。

手数料・費用等

投資者が直接的に負担する費用

購入時手数料	購入申込受付日の翌営業日の基準価額に、販売会社が独自に定める料率を乗じて得た金額とします。有価証券届出書作成日現在の料率上限は 3.3%（税抜3.0%） です。詳しくは販売会社にお問合せください。
信託財産留保額	ありません。

投資者が投資信託財産で間接的に負担する費用

運用管理費用（信託報酬）	実質的な負担の上限：純資産総額に対して 年率1.878%（税込） ファンドの信託報酬年率1.078%（税込）に投資対象とする投資信託証券のうち信託報酬が最大のもの（年率0.8%）を加算しております。 ファンドの実際の投資信託証券の組入状況等によっては、実質的な信託報酬率は変動します。
その他の費用・手数料	その他の費用・手数料として下記の費用等が投資者の負担となり、ファンドから支払われます。 ●有価証券売買時の売買委託手数料および組入資産の保管費用などの諸費用 ●信託事務の処理等に要する諸費用（監査費用、目論見書・運用報告書等の印刷費用、有価証券届出書関連費用等を含みます。） ●投資信託財産に関する租税 等 ※その他、組入投資信託証券においては、ルクセンブルクの年次税（年率0.01%）などの諸費用がかかります。 *その他の費用・手数料の合計額は、運用状況等により変動するものであり、事前に料率、上限額等を表示することはできません。

◆ファンドの費用の合計額については、保有期間等に応じて異なりますので、表示することはできません。

◆ファンドの費用については、有価証券届出書作成日現在の情報であり、今後変更される場合があります。

委託会社、その他の関係法人の概要

委託会社、 その他の関係法人	委託会社：アムンディ・ジャパン株式会社 金融商品取引業者 関東財務局長（金商） 第350号 加入協会：一般社団法人投資信託協会、一般社団法人日本投資顧問業協会、 日本証券業協会、一般社団法人第二種金融商品取引業協会 受託会社：株式会社SMBC信託銀行 販売会社：株式会社三井住友銀行 登録金融機関 関東財務局長（登金） 第54号 加入協会：日本証券業協会、一般社団法人金融先物取引業協会、 一般社団法人第二種金融商品取引業協会
ファンドに関する 照会先	アムンディ・ジャパン株式会社 お客様サポートライン：050-4561-2500 受付は委託会社の営業日の午前9時から午後5時まで ホームページアドレス： https://www.amundi.co.jp/