

# ピムコ・ワールド・ハイインカム

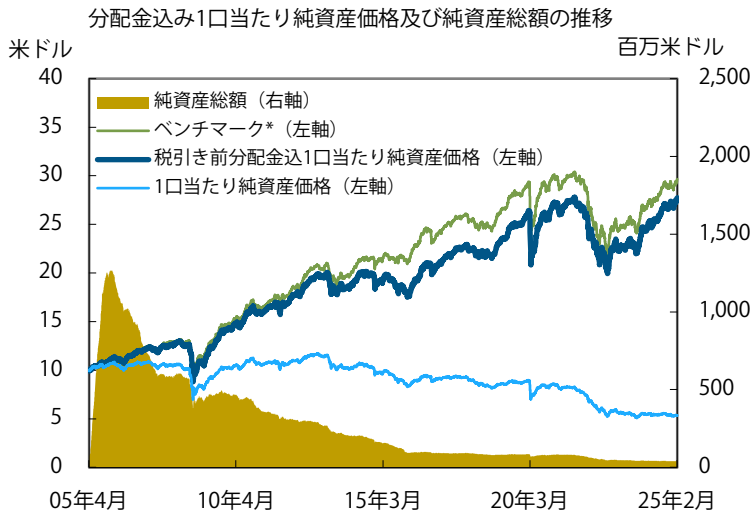
パブリック・バリュー・オープン・エンド型契約型外国投資信託（米ドル建）

1口当たり純資産価格 : 5.36 米ドル  
 純資産総額 : 39,693,848 米ドル

設定日 : 2005年4月22日  
 決算日 : 毎年10月の最終ファンド営業日

月次レポート

## 設定来1口当たり純資産価格及び純資産の推移



\*ベンチマークはJPモルガンEMBIグローバル・ダイバーシファイド指数、2005年4月21日を10として指数化

※ 過去の実績は、将来の運用成果を保証または示唆するものではありません。

## パフォーマンス・サマリー

### 期間別騰落率

	ファンド	ベンチマーク*
1ヶ月	1.70%	1.57%
3ヶ月	2.29%	1.59%
6ヶ月	4.36%	2.90%
1年	11.91%	9.82%
2年（年率）	11.08%	9.94%
設定来（年率）	5.27%	5.62%

\*JPモルガンEMBIグローバル・ダイバーシファイド指数

※ 騰落率は実際の投資家利回りとは異なります。騰落率を算出する際の1口当たり純資産価格はすべて管理報酬等控除後、課税前分配金込みとなっております。1年以上の騰落率に関しては年率換算しております。

### 分配金実績（1口当たり、税引前、米ドルベース）

設定来合計	18年合計	19年合計	20年合計	21年合計
14.22	0.72	0.72	0.72	0.72
22年合計	23年合計	24年合計	25年1月	25年2月
0.72	0.72	0.72	0.06	0.06
25年3月	25年4月	25年5月	25年6月	25年7月
25年8月	25年9月	25年10月	25年11月	25年12月

※ 運用状況によっては分配金額が変わる場合、あるいは分配が行われない場合があります。

## ファンドの概況

### 特性値\*

平均格付け**	BBB-
平均クーポン	5.97%
平均最終利回り	8.44%
平均デュレーション	6.60年

\*組入れ投資信託を通じたポートフォリオの状況を表示。

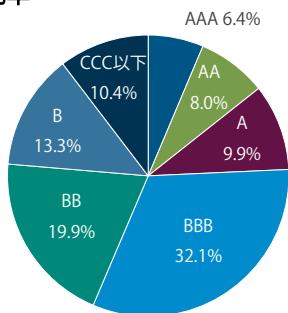
\*\*平均格付とは、基準日時点でファンドに組入れられた有価証券に係る信用格付を加重平均したものであり、当ファンドに係る信用格付ではありません。

### エマージング債券 上位保有銘柄

銘柄名	クーポン	償還日	格付	投資割合
メキシコ国債	3.00%	2026/12/3	BBB+	2.06%
ドミニカ国債	5.95%	2027/1/25	BB	1.77%
アルゼンチン国債	3.50%	2041/7/9	CCC	0.91%
コロンビア国債	5.63%	2044/2/26	BBB	0.84%
ペトロリアム*	3.13%	2041/7/12	AA	0.83%

\*ペトロリアムはカタールの国営石油企業

## 格付別投資比率

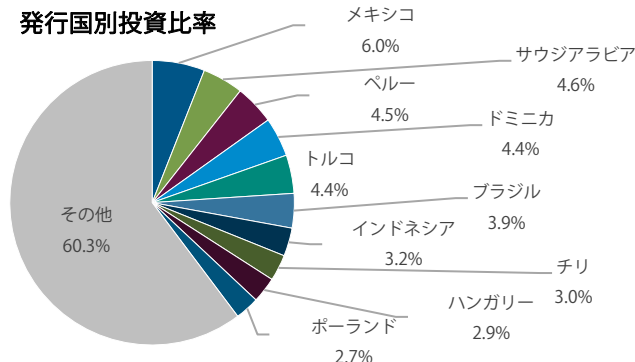


※ 格付はMoody's社およびS&P社の格付を参考としてPIMCO社が分類したものです。

※ 比率については組入れ投資信託を通じた債券評価額に占める割合を表示しています。

※ 上記格付別投資比率は、現物債のみで算出しています（短期金融商品は含みません）。

## 発行国別投資比率



組入れ国：	57
その他に含まれるエマージング国	
カタール、エジプト、コロンビア、ルーマニア、アルゼンチン、ナイジェリア、チェコ、アラブ首長国連邦、パナマ、パラグアイ、イスラエル、オマーン、南アフリカ、アンゴラ、ウクライナ、エクアドル、フィリピン、ケニア、カザフスタン、スリランカ、エルサルバドル、中国、パキスタン、ガーナ、ウルグアイ、コートジボワール、グアテマラ、ベネズエラ、カメルーン、セネガル、マレーシア、インド、ヨルダン、アゼルバイジャン、香港、コスタリカ、ブルガリア、セルビア、ラトビア、バーレーン、クウェート、ガボン、アルメニア、モロッコ、レバノン、マケドニア、韓国	

※「その他」には短期金融商品および派生商品を含む

※当資料に関する重要な事項について、巻末の注記を必ずご確認ください。

## ピムコ・ワールド・ハイインカム

バミューダ籍オープン・エンド型契約型外国投資信託（米ドル建）

月次レポート

## エマージング債券市場環境と運用戦略

## ＜＜エマージング債券市場動向＞＞

当月のエマージング債券市場は上昇しました。

米国債券相場は、月前半、1月の失業率が低下したことや1月のCPI（消費者物価指数）が市場予想を上回ったことを受けて、利下げ期待が後退したことから、下落しました。一方、月後半は、1月の小売売上高が市場予想を下回ったことや2月の総合PMI（購買担当者景気指数）が大幅に低下したことに加え、トランプ政権による関税政策の実施に伴う報復合戦への警戒感などを背景に米景気の減速が意識されたことから、切り返す展開となり、月を通じてみると米国債券相場は上昇しました。エマージング債券市場では、米中が双方に追加関税を発動し、米中貿易摩擦の激化に対する懸念が高まったことや、米1月CPIが市場予想を上回ったことを受けて米FRB（米連邦準備制度理事会）の利下げペースの鈍化観測が広がったことなどを背景に、月を通じてスプレッドは拡大しました。スプレッドの拡大がマイナス要因となったものの、米国債利回りの低下がプラス要因となり、エマージング債券市場は上昇しました。

国別の債券市場動向をみると、ウクライナ、パナマ、ナイジェリアなどが市場平均を上回った一方、アルゼンチン、エジプト、トルコなどが市場平均を下回るパフォーマンスとなりました。パナマは、中国の広域経済圏構想「一帯一路」からの離脱を表明したことなどを背景に、米国との関係改善の期待が高まったことから、上昇しました。

## ＜＜パフォーマンスと騰落要因＞＞

当月の騰落率はプラス1.70%（分配金再投資後）となりました。

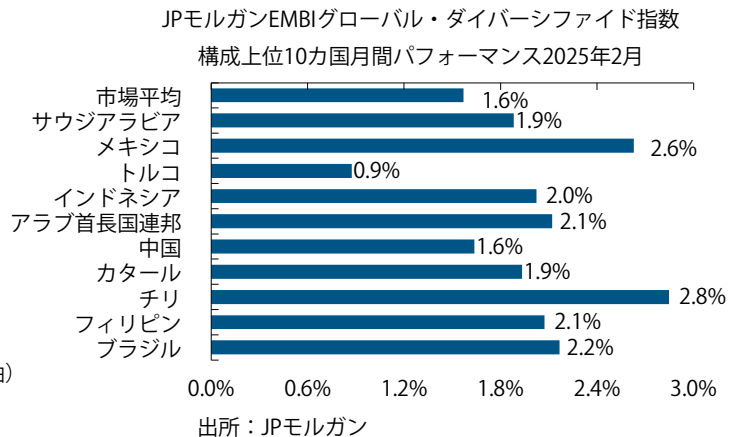
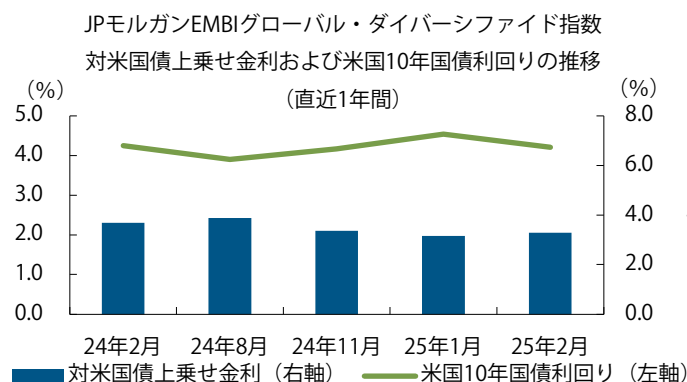
ベンチマークとの比較ではペルーへの積極姿勢がプラスに寄与し、当ファンドのパフォーマンスはベンチマークを上回りました。

## ＜＜今後の見通しと主な投資戦略＞＞

主要先進国においては、消費や賃金上昇率の正常化が進行していることから、インフレ率は2025年に目標水準に戻っていくと予想されます。先進国の主要中央銀行は、政策金利を中立的な水準に戻すことに焦点を当てており、2025年も引き続き利下げを継続するとみていますが、トランプ政権の実施する政策や、地政学リスクなど不確実性は複数存在し、金融政策にも影響を与える見通しです。エマージング諸国は、先進国に比べて全体的に対GDP（国内総生産）での債務比率が低くバランスシートの安定性が保たれていることはサポート材料です。一部の国では高水準の金利負担が財政の重しとなっているものの、米国の利下げが今後の支援材料になると見込まれます。米政権による貿易政策などの不確実性がエマージング国へ与える影響には注意が必要であり、政策から恩恵を受ける国と、苦境に立たされる国を見極めることが重要であると考えています。こうした見通しの下、IMF（国際通貨基金）による支援などが期待されるエクアドル等を積極方針とします。一方、米国との貿易摩擦等が意識される中国等を消極姿勢とします。

※ 上記の内容は作成基準日のものであり、将来の運用成果等を保証するものではありません。

## 市場動向



## ●ご参考：主なオーバーウェイトおよびアンダーウェイト

＜オーバーウェイト＞			＜アンダーウェイト＞		
	ファンド投資比率	ベンチマーク比率		ファンド投資比率	ベンチマーク比率
1 ペルー	4.5%	2.5%	1 中国	0.9%	3.6%
2 ドミニカ	4.4%	2.8%	2 バーレーン	0.4%	2.9%
3 メキシコ	6.0%	4.9%	3 アラブ首長国連邦	1.8%	4.1%
4 ブラジル	3.9%	3.0%	4 フィリピン	1.2%	3.0%
5 パラグアイ	1.6%	0.8%	5 オマーン	1.4%	3.0%

※当資料に関する重要な事項について、巻末の注記を必ずご確認ください。

# ピムコ・ワールド・ハイインカム

バミューダ籍オープン・エンド型契約型外国投資信託（米ドル建）

月次レポート

## 必ずお読みください

### ファンドの特色

- 本ファンドは、マスター・ファンド（ピムコ・バミューダ・エマージング・マーケット・ボンド・ファンド（M））を通じて投資目的の達成を追求します。マスター・ファンドは、通常、その総資産の80パーセント以上をエマージング証券市場と経済的な結びつきを有する国の政府、政府機関、または政府関連の事業者が発行する金利関連商品に投資します。
- 先進国の国債と比較して相対的に高いエマージング債券の利子収入を中心として安定した分配を目指します。収益の分配金は一定の分配金額をお約束するものではなく、市場環境によっては分配を行わないこともあります。
- 運用は世界最大級の債券運用残高を有する、PIMCO（パシフィック・インベストメント・マネジメント・カンパニー・エルエルシー）が担当致します。

### 主なリスクについて

#### ■ 純資産価格の変動要因

ファンドの運用による損益は全て投資者の皆様に帰属します。投資者の皆様は投資元本は保証されているものではなく、ファンドの1口当たり純資産価格の下落により、損失を被り、投資元本を割り込むことがあります。投資信託は預貯金と異なります。

ファンドの主なリスク要因は次のとおりです。

#### 金利リスク

金利リスクとは、金利の変動によりファンドまたはマスター・ファンドのポートフォリオ内の債券およびその他の組入銘柄の価格が変動するリスクです。例えば、名目金利が上昇すると、ファンドおよび／またはマスター・ファンドが保有する確定利付証券の価額が下落する傾向があります。名目金利は、実質金利と予想インフレ率との合計とすることができます。比較的長期の残存期間を有する確定利付証券は、金利変動の影響を受けやすく、比較的短期の残存期間を有する証券よりも変動しやすくなります。

株式およびその他の非確定利付証券の価額も、金利変動により下落することがあります。米国インフレ連動国債を含むインフレ連動債券は、実質金利が上昇すると価額が下落します。実質金利が名目金利を上回る速度で上昇するといった一定の環境のもとではインフレ連動債券は、同じデュレーションの他の確定利付証券と比べてより大きな損失を被る可能性があります。

#### 信用リスク

確定利付証券（貸付証券の担保のために購入された証券を含みます。）の発行体もしくは保証人またはデリバティブ契約、レポ契約組入証券貸付の相手方当事者または担保の発行体もしくは保証人が適時に元本および／または利息の支払、またその他義務を履行できないもしくは履行しようとしないう場合、または（市場参加者、格付機関、値付業者などにより）履行できないまたは履行しようとしないうとみなされる場合、ファンドおよびマスター・ファンドは、損害を被る可能性があります。金利上昇時の市場環境においては、当該発行体、保証人または相手方当事者が履行しようとしないう、または履行できないリスクが高まる可能性があります。

#### ハイ・イールド債リスク

ハイ・イールド証券および同等の信用度の格付のない証券（一般に「ジャンク債」と称されます。）に対する投資は、より大きな信用リスク、コール・リスクおよび流動性リスクにさらされます。これらの証券は、発行体が元本および利息を継続して支払うことのできる能力に関して、極めて投機的であると考えられています。

#### 市場リスク

ファンドおよびマスター・ファンドが保有する証券の市場価格は、時に急速にまたは予測を超えて、上下に変動します。証券の価値は、証券市場に一般的に影響する要因または証券市場の特定の産業もしくは発行体に影響する要因により下落することがあります。制裁措置およびその他の同種の措置により直接的または間接的に、マスター・ファンドによる（制裁対象国および他の市場における）証券の売買が制限または停止されること、証券取引の決済が大幅に遅延するか停止されること、ならびにマスター・ファンドの流動性およびパフォーマンスに悪影響を及ぼすことがあります。特定の地域における不利な状況が、外見上無関係な他の国の証券に悪影響を及ぼすことがあります。

#### エマージング市場リスク

米国外の投資リスクは、エマージング市場証券にマスター・ファンドが投資する場合、とりわけ高くなります。エマージング市場証券は、先進国と経済的に結びついている証券および商品に対する投資に伴うリスクと異なる、またはより大きい市場、信用、通貨、流動性、ボラティリティ、法的、政治的、テクニカルおよびその他のリスクをもたらしすることがあります。

#### 発行体リスク

ファンドまたはマスター・ファンドが保有する証券の価値は、経営業績、大型訴訟、調査もしくはその他の紛争、発行体の財政状況もしくは信用格付の推移、発行体もしくはその競争環境に影響を及ぼす政府による規制の変化、合併、買収もしくは処分等の戦略的イニシアティブおよびそのようなイニシアティブに対する市場の反応、資金の借入れまたは発行体の商品・サービスに対する需要の減少等のほか、発行体の過去および将来の収益や資産価値等、発行体に直接関連する多数の理由により下落することがあります。一発行体の財政状態の変化が証券市場全体に影響することがあります。

#### 流動性リスク

マスター・ファンドが流動性の低い投資対象に投資することにより、マスター・ファンドは流動性の低い投資対象を有利な時期もしくは価格で売却することができなくなるか、または場合によってはマスター・ファンドが債務を履行するために不利な時期もしくは価格で別の投資対象を処分することを迫られることがあるため、マスター・ファンド（およびファンド）のリターンが減少することがあります。

#### デリバティブ・リスク

デリバティブは、流動性リスク、金利リスク、市場リスク、コール・リスク、レバレッジ・リスク、カウンターパーティー・リスク（信用リスクを含みます。）、オペレーショナル・リスク（ドキュメンテーション事項、決済事項およびシステム障害等）、ルール・リスク（文書の不備、相手方当事者の能力不足または権限不足、および契約の適法性または強制執行力の問題等）ならびにマネジメント・リスク等といった多数のリスクにさらされます。デリバティブにはまた、デリバティブ商品の価値の変動が原資産、レバレッジまたはインデックスと完全に連動しないというリスクも伴います。マスター・ファンドがデリバティブ商品に投資する場合、マスター・ファンドは、投資した元本以上の損失を被る可能性があります。また、適切なデリバティブ取引は、いかなる場合にも行とができるものではなく、マスター・ファンドが利益を得ている場合において他のリスクに対するエクスポージャーを軽減するためにデリバティブ取引を行ったり、利用した場合に当該戦略が成功するという保証はありません。

※当資料に関する重要な事項について、巻末の注記を必ずご確認ください。

# ピムコ・ワールド・ハイインカム

バミューダ籍オープン・エンド型契約型外国投資信託（米ドル建）

月次レポート

## 主なリスクについて（続き）

### モーゲージ関連およびその他のアセット・バック証券のリスク

マスター・ファンドがモーゲージ関連証券およびその他のアセット・バック証券を保有する場合、延長リスク、期限前償還リスクといった一定の追加的なリスクにさらされます。

### 為替リスク

米国以外の為替レートは、金利変動、インフレ率、国際収支および政府の財政黒字もしくは財政赤字、米国または同国以外の政府、中央銀行もしくは国際通貨基金等の国際機関による介入（もしくは介入の失敗）または米国もしくは同国以外の通貨統制その他の政治的展開を含む多数の理由により、短期間でも相当変動します。その結果、ファンドおよびマスター・ファンドが（米国以外外貨および/または（米国以外の）外貨建て証券に投資するか、またはそれらのエクスポージャーを有する場合、そのリターンが減少することがあります。

### レバレッジ・リスク

レバレッジは、マスター・ファンドにより大きなトータル・リターンをもたらす機会を生む一方、損失を増幅することもあります。デリバティブの使用によりレバレッジ・リスクが生ずることもあります。

### マネジメント・リスク

マスター・ファンドは、アクティブ運用を行う投資ポートフォリオであるため、マネジメント・リスクにさらされます。投資顧問会社は、マスター・ファンドの投資決定の過程において投資手法およびリスク分析を適用するか、または一定の要因が他の要因よりも重要であると結論づけることがあります。これらが望まれる結果を生むとの保証はありません。

### 空売りのリスク

証券またはデリバティブの価格が上昇した場合は、マスター・ファンドは空売りが開始された時以降の価格の上昇ならびに第三者に支払われる手数料および利息に相当する損失を負担することになります。したがって、空売りは、損失が増大し、投資の実費よりも多額の損失を生じ得るリスクを伴います。また、空売りまたはショート・ポジションに関係する第三者が契約条件の遵守を怠り、マスター・ファンドに損失をもたらすリスクもあります。

### 市場混乱リスク

ファンドおよびマスター・ファンドは金融、経済およびその他の世界市場の動向および混乱（戦争、テロリズム、社会不安、景気後退、サプライチェーンの混乱、相場操縦、政府による介入、デフォルトおよびシャットダウン、政治変動、外交情勢または制裁措置もしくは他の同種の措置の発動、公衆衛生上の緊急事態（感染症の蔓延、パンデミック（世界的大流行）およびエビデミック（流行）等）ならびに自然/環境災害等から生じるもの）に関連するオペレーショナル・リスクを負い、これらすべてが証券市場にマイナスの影響を及ぼし、ファンドおよびマスター・ファンドの評価額が低下するおそれがあります。

※上記以外のリスク要因および各リスク要因の詳細については、請求目論見書をご参照ください。

## ■ その他の留意点

ファンドのお取引に関しては、金融商品取引法第37条の6の規定（いわゆるクーリングオフ）の適用はありません。

**ファンドの費用** ※くわしくは最新の投資信託説明書（交付目論見書）をご覧ください。

### 投資者が直接的に負担する費用

購入時（申込）手数料	3.3%（税込） 購入時（申込）手数料とは、ご購入時の商品説明、投資情報の提供、ご購入に関する事務手続き等の対価としてお支払いいただくものです。
換金（買戻）手数料	ありません。

### 投資者が信託財産で間接的に負担する費用

<内訳> ファンド純資産より、ファンドの純資産総額に対して合計年率1.30%を乗じた額がファンド資産から控除されます。				
	手数料等	支払先	対価とする役務の内容	報酬料率（年率）
管理報酬等	管理報酬	管理会社	投資顧問、管理事務および第三者へ業務の提供および提供の手配	一律 0.70%
	代行協会員報酬	代行協会員	受益証券に関する目論見書の配布基準価格の公表ならびに日本の法令および日本証券業協会規則に作成を要する運用報告書等の文書の配布等の業務	1億米ドル以下の部分 0.10% 1億米ドル超の部分 0.05%
	販売報酬	販売会社	受益証券の販売、販売促進、募集および買戻しに関連する業務	1億米ドル以下の部分 0.50% 1億米ドル超の部分 0.55%
その他費用・手数料	管理報酬等のほか、上記の費用に含まれておらず、ご負担頂く費用総額に変更を生じ、また影響を与える可能性のあるその他の費用を、ファンドを通して間接的にご負担頂く場合があります。当該その他の費用には、ファンドの設立費用、日本における公募に関連する費用のほか、公租公課、ブローカー費用、手数料およびその他のポートフォリオ取引に関する支出、利息支払いを含む借入れ費用、訴訟費用および損害賠償費用等が含まれます。当該その他の費用は、運用状況等により変動するものであり、事前にその料率および上限額を示すことはできません。 ※ その他費用・手数料等の合計額については、投資者の皆様がファンドを保有される期間等に応じて異なりますので、表示することができません。			

● 上記の手数料および費用等の合計額およびその上限額ならびにこれらの計算方法については、ファンドの運用状況やファンドを保有される期間等に応じて異なりますので、表示することができません。

※当資料に関する重要な事項について、巻末の注記を必ずご確認ください。

## ピムコ・ワールド・ハイインカム

バミューダ籍オープン・エンド型契約型外国投資信託（米ドル建）

月次レポート

お申込みメモ ※くわしくは最新の投資信託説明書（交付目論見書）をご覧ください。

購入（申込）単位	1口以上1口単位 ただし、各販売会社は上記と異なる申込単位を定めることができます。
購入（申込）価格	各取引日に算出される1口当たり純資産価格 ※「取引日」とは、ニューヨーク証券取引所の各取引日をいいます。
購入（申込）代金	申込注文の成立を販売会社が確認した日（通常、お申込日の日本における翌営業日）から起算して日本での4営業日目までに販売会社に支払うものとします。
換金（買戻）単位	1口以上1口単位
換金（買戻）価格	各買戻日に算出される1口当たり純資産価格 ※「買戻日」とは、ニューヨーク証券取引所の各取引日をいいます。
換金（買戻）代金	日本における買戻代金の支払は、販売会社が当該注文の成立を確認した日から起算して日本における4営業日目に行われます。
申込締切時間	午後3時（日本時間）までとします。
購入の申込期間	2024年3月30日（土曜日）から2025年3月31日（月曜日）まで ※なお、上記期間は、上記期間満了前に有価証券届出書を提出することにより更新されます。
購入（申込）・換金（買戻）申込受付の中止及び取消	証券取引所の取引停止、資産の換金または支払に伴う送金の不能、その他やむをえない事情があるときは、受益証券の買戻の受付を中止もしくは換金価額の支払を遅延することがあります。
信託期間	信託証書の日付（2003年12月1日）から100年間
繰上償還	管理会社は、ファンド（または適用ある場合にそのクラス）の純資産価額が、ファンド（または適用ある場合にそのクラス）の存続についてビジネス的な展開に至らず、または受益者の利益に資するものではなくてしまうレベルにまで減少したことを理由として、その裁量により、受益者への通知後適当な時期にファンド（または適用ある場合にそのクラス）を終了することを決定することができます。また、ファンド（または適用ある場合にそのクラス）は、次の場合に終了（繰上償還）することがあります。 ① 受益者に対する通知から90日目以降に管理会社が、裁量により決定したとき。 ② 管理会社の意見によれば、ファンド（または適用ある場合にその各クラス）の存続または他の法域への移転が違法となるか、または非現実的もしくは不適切またはファンド（または適用ある場合にその各クラス）の受益者の利益に反するとき。 ③ ファンド（または適用ある場合にその各クラス）の発行済受益証券の75%以上の多数決がファンドの受益者の特別集会で決議されたとき。 ④ バミューダ標準スキームとしてのファンドの承認が撤回されたとき。 ⑤ 信託証書作成日から100年間を経過したとき。 さらに、ファンドは、ファンドの純資産総額が、5,000万米ドルにまで減少した場合、これを終了することができます。
決算日	原則として毎年10月31日
収益分配	原則として純投資利益（利息等インカム・ゲイン）から毎月お支払いいたします。
信託金の限度額	ファンドにおける信託金について限度額はありません。
運用報告書	計算期間（10月31日）終了後遅滞なく、投資信託及び投資法人に関する法律に従って、一定の事項につき交付運用報告書および運用報告書（全体版）を作成し、金融庁長官に提出しなければなりません。ファンドの交付運用報告書は、日本の知れている受益者に交付され、運用報告書（全体版）は代行協会員のホームページにおいて提供されます。
課税関係	課税上は公募外国公社債投資信託として取扱われます。

※当資料に関する重要な事項について、巻末の注記を必ずご確認ください。

# ピムコ・ワールド・ハイインカム

バミューダ籍オープン・エンド型契約型外国投資信託（米ドル建）

月次レポート

## 投資信託に関する留意点

- 投資信託をご購入の際は、最新の「投資信託説明書（交付目論見書）」および一体となっている「目論見書補完書面」等の内容を必ずご確認くださいの上、ご自身でご判断ください。
- 投資信託のご購入、換金にあたって円貨から外貨または外貨から円貨へ転換の際は、為替手数料が前述の各種手数料等とは別にかかります。購入時と換金時の適用為替相場には差があるため、為替相場に変動がない場合でも、換金時の円貨額が購入時の円貨額を下回る場合があります。
- 投資信託は、値動きのある証券（外国証券には為替変動リスクもあります。）に投資しますので、リスクを含む商品であり運用実績は市場環境等により変動します。したがって元本や利回りが保証されているものではありません。
- 投資信託は、預貯金や保険契約と異なり、預金保険・貯金保険・保険契約者保護機構の保護の対象ではありません。また登録金融機関でご購入の場合、投資者保護基金の支払対象とはなりません。
- 投資信託の設定は管理会社が行います。

- 当資料はファンドの商品内容または運用状況に関する情報提供を目的としてPIMCOが作成したものであり、金融商品取引法に基づく開示資料ではありません。
- PIMCOはパシフィック・インベストメント・マネジメント・カンパニー・エルエルシーを意味し、その関係会社を含むグループ総称として用いられることがあります。
- 当資料の内容は作成基準日現在のものであり、将来予告なく変更されることがあります。また、当資料は信頼性が高いと判断した情報等に基づき作成しておりますが、その正確性・完全性を保証するものではありません。
- 当資料にインデックス・統計資料等が記載される場合、それらの知的所有権その他の一切の権利は、その発行者および許諾者に帰属します。
- 当資料に投資信託説明書（交付目論見書）と異なる内容が存在した場合は、最新の投資信託説明書（交付目論見書）が優先します。ファンドの投資信託説明書（交付目論見書）、目論見書補完書面等は販売会社にご請求ください。
- 当資料に掲載されている写真がある場合、写真はイメージであり、本文とは関係ない場合があります。

お申込みの際は、販売会社よりお渡しする最新の「投資信託説明書（交付目論見書）」の内容を必ずご確認ください、ご自身でご判断ください。

## 管理運用会社その他関係法人の概要

- ◆ 「管理会社、投資顧問会社」：パシフィック・インベストメント・マネジメント・カンパニー・エルエルシー
- ◆ 「受託会社」：メイプルズ・トラスティ・サービシーズ（バミューダ）リミテッド
- ◆ 「管理事務代行会社・保管受託銀行」：ブラウン・ブラザーズ・ハリマン・アンド・カンパニー
- ◆ 「名義書換事務受託会社」：ブラウン・ブラザーズ・ハリマン（ルクセンブルグ）エス・シー・エイ
- ◆ 「代行協会員」：SMBC日興証券株式会社
- ◆ 「販売会社」：株式会社三井住友銀行

投資信託説明書(交付目論見書)のご請求・お申込

金融商品取引業者等の名称	登録番号	加入協会			
		日本証券業協会	一般社団法人日本投資顧問業協会	一般社団法人金融先物取引業協会	一般社団法人第二種金融商品取引業協会
株式会社三井住友銀行	登録金融機関	関東財務局長（登金）第54号	○	○	○