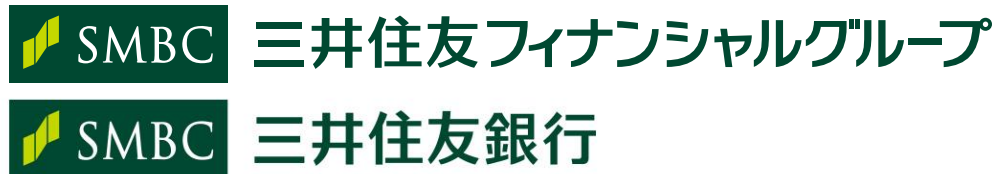


# VPBank 出資について

---

2023年3月27日



# 1. 取引概要

## 基本情報

出資先企業	<ul style="list-style-type: none"><li>ベトナム地場大手民間商業銀行Vietnam Prosperity Joint Stock Commercial Bank (以下、VPBank)</li></ul>
概要	<ul style="list-style-type: none"><li>SMBCは、第三者割当増資により、VPBank宛15%出資予定 (35.9兆ベトナムドン、約1,831億円*相当)</li><li>本取引後、SMFGおよびSMBCはVPBankを持分法適用会社化</li><li>クロージング：2023年後半頃を予定 (関係当局からの許認可次第)</li></ul>
財務影響	<ul style="list-style-type: none"><li>投資3年目に採算基準を充足、取込利益180億円規模を見込む</li><li>CET1比率への影響：▲19bps 程度の見通し</li></ul>
戦略的意義	<ol style="list-style-type: none"><li>SMBCグループが掲げるアジアのマルチフランチャイズ戦略に合致</li><li>戦略的重要国であるベトナムにおいて、Eximbankに代わる現地の新パートナーバンクとして、VPBankとの提携関係をさらに強化</li><li>持分法適用による財務収益の取り込み</li></ol>

\* 為替レートは1VND=0.0051円



## 2. VPBank 概要

VPBankはリテール・中小企業等に強みを持ち、トップクラスの収益力を誇る地場民間商業銀行

### 会社情報

会社名	Vietnam Prosperity Joint Stock Commercial Bank
商号	VPBank
設立	1993年
代表者	Mr. Ngo Chi Dung (Chairman)
従業員数	29,000名超
拠点	ベトナム全域に250超の店舗網を展開

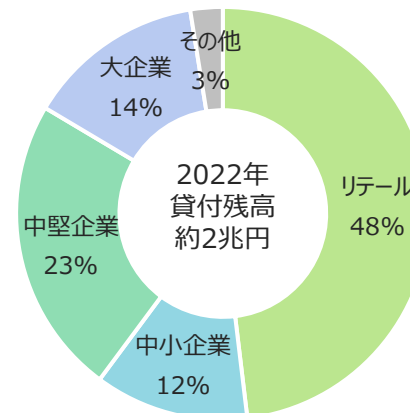
### ベトナム銀行業界における高いプレゼンス\*1,2

貸出利鞘		総資産 (億円)	
1位	 VPBank <sup>®</sup> 7.7%	BIDV (国営)	108,147
2位	MilitaryBank 6.1%	VietcomBank (国営)	92,524
3位	HDBank 5.2%	VietinBank (国営)	92,269
4位	VIB 5.0%	MilitaryBank	37,155
5位	TechcomBank 4.9%	TechcomBank	35,651
6位	ACB 4.5%	 VPBank <sup>®</sup>	32,185

### 主要財務情報\*2

(億円)	2020年	2021年	2022年
業務粗利益	1,991	2,259	2,948
当期利益	531	598	927
総資産	21,370	27,918	32,185
貸出金	16,467	19,568	24,468
ROE	22.0%	18.1%	20.3%
不良債権比率	2.9%	3.7%	4.7%
自己資本比率	11.7%	14.3%	14.9%
預貸金比率*3	73.1%	75.7%	76.8%

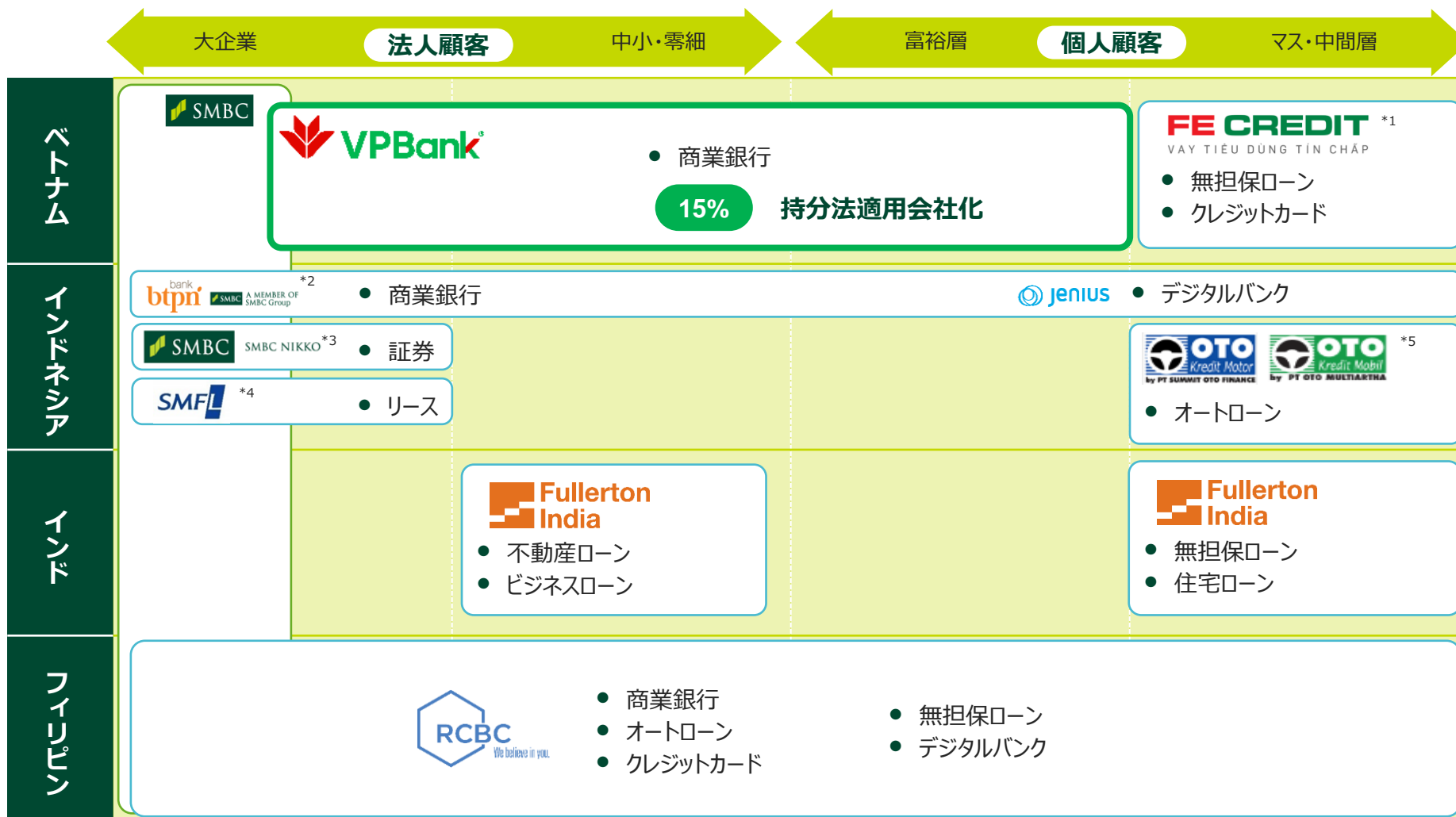
### 貸出金の構成 (銀行単体)



\*1 上場銀行を対象。出典：Bloomberg \*2 為替レートは1VND=0.0051円 \*3 預貸金比率のみVPBank単体

### 3. マルチフランチャイズ戦略 - 本件取引の位置付け

ベトナムにおけるマルチフランチャイズ戦略の中核となる強固なパートナーシップ<sup>o</sup>を確立し、あらゆるセグメントのお客さまにフルバンキングのサービスを提供



\*1 VPBank Finance Company Limited \*2 PT Bank BTPN Tbk \*3 PT Nikko Sekuritas Indonesia

\*4 PT SMLF Leasing Indonesia \*5 PT Oto Multiartha / PT Summit Oto Finance

## 4. 戦略的意義（1）VPBankの成長加速

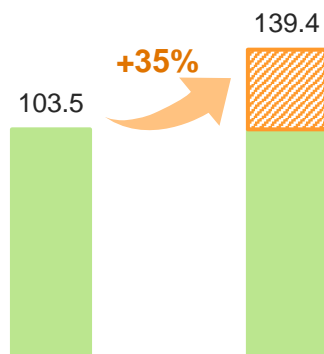
### VPBankの強み

- **高収益力・高成長力**
  - ROA3.1%、過去5年当期純利益のCAGR29.1%
  - 成長率の高いリテール・中小企業ビジネスに重点的に取組
- **低コスト体質**
  - ベトナムでいち早くデジタルバンクを立ち上げ法人顧客向けのデジタルサービス展開にも注力
  - バックオフィスのデジタル化・効率化の徹底
- **デジタルエコシステム**
  - コンシューマーファイナンス、証券、保険、配車アプリ等、豊かな顧客基盤を保有

### 財務健全性の強化による成長加速

#### VPBankの純資産

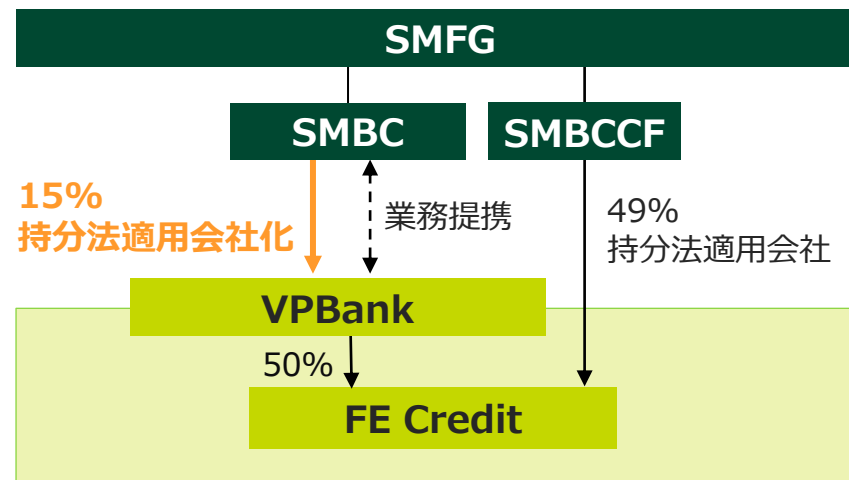
(兆VND)



2022年12月末      本件取引後

- 本出資により、純資産はベトナム銀行業界第5位から第2位に躍進
- 今後の継続的な資産成長の基礎となる強固な財務基盤を構築し、VPBankの成長をさらに加速

### 出資関係



### FE Creditの状況

(億円)	2020年	2021年	2022年
営業収入	784	766	849
貸出金	2,972	3,771	3,854

#### ● コロナ影響からの回復局面

- 2022年度はコロナ影響の長期化により需要回復が遅れるも、2023年度後半にかけて回復を見込む
- ローンポートフォリオの健全化を通じて黒字化を目指す

#### ● 着実なシナジーの実現

- SMBCの日系法人顧客紹介による協働推進・案件成約
- SMBCからの資金調達支援

## 4. 戦略的意義（2）協働シナジー

- 1) VPBankとのパートナーシップを通じ、ベトナムでの事業拡大を目指すお客さまへのサービス提供体制を強化
- 2) SMBCグループの持つノウハウを活用し、VPBankの持続的な事業拡大をサポート

### 協働領域

#### 当行のお客さまのサポート

##### 取引全般

日系・多国籍企業の  
ベトナム事業展開における支援

#### VPBankのケイパビリティ向上

##### 国際金融

- ・ 資金調達支援
- ・ 貿易金融

##### ホールセール プロダクツ

- ・ ストラクチャードファイナンス
- ・ グリーンファイナンス、等

##### リテール

- ・ クレジットカード
- ・ ウェルスマネジメント、等

##### 共通

- ・ 研修・人材交流

### 協働シナジーを実現

- 双方のノウハウ・サービスを活用し、ベトナムでの事業拡大を目指すお客さまへ、より高品質・幅広い金融サービスを提供
- VPBankの顧客基盤の拡大および商品・サービスの強化を実現。VPBankのさらなる発展をサポート

#### (例) 商流（川上～川下）に応じたファイナンス提供

